

Table 1/Tableau 1

Respiratory Virus Detections/Isolations for the week ending September 14, 2013 (Reporting Week 201337)

Détection/isolément de virus des voies respiratoires pour la semaine se terminant le 14 septembre 2013 (Code hebdomadaire 201337)

Reporting Laboratory Laboratoire rapporteur	Flu/Grippe Test	Flu/Grippe A(H1N1)pdm09	Flu/Grippe AH1 Pos.	Flu/Grippe AH3 Pos.	Flu/Grippe A Pos.(all)	Flu/Grippe B Pos.	R.S.V. Test	R.S.V. Pos.	PIV Test	PIV 1 Pos.	PIV 2 Pos.	PIV 3 Pos.	PIV 4 Pos.	Other/Autre PIV Pos.	Adeno Test	Adeno Pos.	hMPV Test	hMPV Pos.	Rhino Test	Rhino Pos.	Coron Test	Coron Pos.
Newfoundland./Terre-Neuve	7	0	0	0	0	0	7	0	7	0	0	0	0	0	7	0	7	0	Not Tested		Not Tested	
Prince Edward Island./ Île-du-Prince-Édouard	4	0	0	0	0	0	4	0	4	0	0	0	0	0	4	0	4	0	4	2	4	0
Nova Scotia/Nouvelle-Écosse	0	0	0	0	0	0	0	0	0	0	0	0	0	0	0	0	0	0	0	0	0	0
New Brunswick/Nouveau-Brunswick	22	0	0	0	0	0	7	0	5	0	0	0	0	0	5	0	0	0	0	0	0	0
Atlantic/Atlantique	33	0	0	0	0	0	18	0	16	0	0	0	0	0	16	0	11	0	4	2	4	0
Région Nord-Est	14	0	0	0	0	0	9	1	0	0	0	0	0	0	0	0	0	0	Not Available		0	0
Québec-Chaudière-Appalaches	70	0	0	0	0	0	117	0	117	1	1	0	0	0	117	6	73	0	Not Available		5	0
Centre-du-Québec	13	0	0	0	0	0	14	0	5	0	0	0	0	0	5	0	0	0	Not Available		0	0
Montréal-Laval	252	0	0	0	1	0	265	2	248	4	0	0	0	0	265	3	164	1	Not Available		144	0
Ouest du Québec	11	0	0	0	1	0	17	6	0	0	0	0	0	0	0	0	0	0	Not Available		0	0
Montérégie	3	0	0	0	0	0	13	0	0	0	0	0	0	0	0	0	0	0	Not Available		0	0
Province of/de Québec	363	0	0	0	2	0	435	9	370	5	1	0	0	0	387	9	237	1	Not Available		149	0
Ottawa P.H.L.	0	0	0	0	0	0	0	0	0	0	0	0	0	0	0	0	0	0	0	0	0	0
CHEO/HEEO - Ottawa	0	0	0	0	0	0	0	0	0	0	0	0	0	0	0	0	0	0	0	0	0	0
Kingston P.H.L.	0	0	0	0	0	0	0	0	0	0	0	0	0	0	0	0	0	0	0	0	0	0
Toronto Medical Laboratory	57	0	0	0	0	0	57	2	0	0	0	0	0	0	0	0	0	0	0	0	0	0
P.H.O.L. - Toronto	0	0	0	0	0	0	0	0	0	0	0	0	0	0	0	0	0	0	0	0	0	0
Sick Kids'Hospital - Toronto	57	0	0	0	0	0	57	0	57	0	0	0	0	1	57	1	57	0	8	1	8	0
Sunnybrook & Women's College HSC	21	0	0	0	0	0	21	0	21	0	0	0	1	0	21	0	21	0	21	10	21	0
Sault Ste. Marie P.H.L.	0	0	0	0	0	0	0	0	0	0	0	0	0	0	0	0	0	0	0	0	0	0
Timmins P.H.L.	0	0	0	0	0	0	0	0	0	0	0	0	0	0	0	0	0	0	0	0	0	0
St. Joseph's - London	0	0	0	0	0	0	0	0	0	0	0	0	0	0	0	0	0	0	0	0	0	0
London P.H.L.	0	0	0	0	0	0	0	0	0	0	0	0	0	0	0	0	0	0	0	0	0	0
Orillia P.H.L.	0	0	0	0	0	0	0	0	0	0	0	0	0	0	0	0	0	0	0	0	0	0
Thunder Bay P.H.L.	0	0	0	0	0	0	0	0	0	0	0	0	0	0	0	0	0	0	0	0	0	0
Sudbury P.H.L.	0	0	0	0	0	0	0	0	0	0	0	0	0	0	0	0	0	0	0	0	0	0
Hamilton P.H.L.	0	0	0	0	0	0	0	0	0	0	0	0	0	0	0	0	0	0	0	0	0	0
Peterborough P.H.L.	0	0	0	0	0	0	0	0	0	0	0	0	0	0	0	0	0	0	0	0	0	0
Province of/de l'Ontario	135	0	0	0	0	0	135	2	78	0	0	0	1	1	78	1	78	0	29	11	29	0
Manitoba	57	0	0	0	0	0	35	0	35	0	0	0	0	0	35	1	5	0	35	3	5	0
Regina	72	0	0	0	0	0	72	0	72	0	2	0	1	0	72	5	72	1	72	27	72	0
Saskatoon	41	0	0	0	0	0	41	0	41	0	0	1	1	0	41	1	41	0	41	9	41	0
Province of/de la Saskatchewan	113	0	0	0	0	0	113	0	113	0	2	1	2	0	113	6	113	1	113	36	113	0
Province of/de l'Alberta	258	0	0	0	0	1	258	2	258	6	0	0	0	0	258	1	258	0	258	69	258	0
Prairies	428	0	0	0	0	1	406	2	406	6	2	1	2	0	406	8	376	1	406	108	376	0
British Columbia/Colombie-Britannique	57	0	0	0	0	0	57	0	38	0	0	0	1	0	38	0	38	0	38	7	38	0
CANADA	1016	0	0	0	2	1	1051	13	908	11	3	1	4	1	925	18	740	2	477	128	596	0

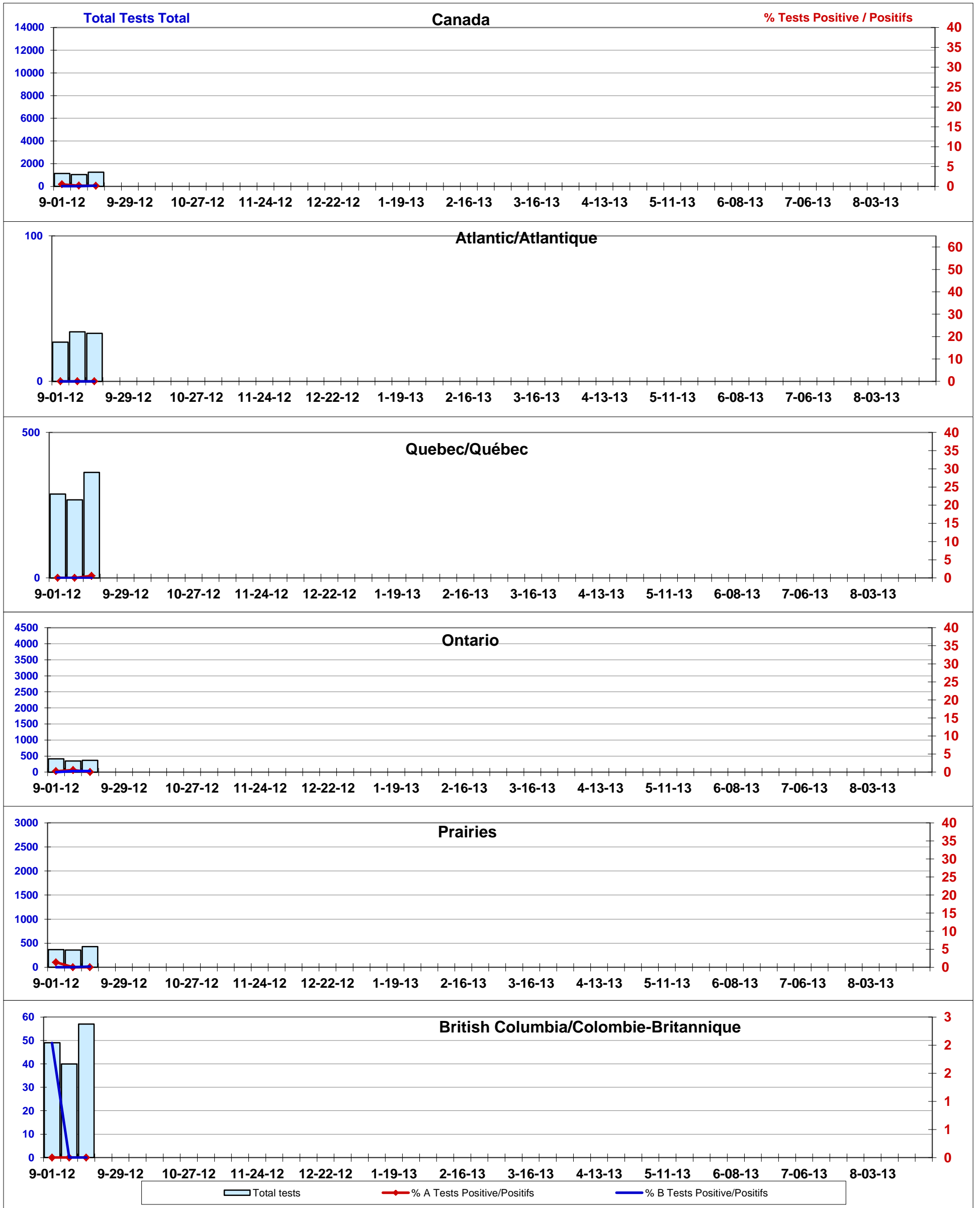
Also available at: <http://www.phac-aspc.gc.ca/bid-bmi/dsd-dsm/rvdi-divr/index-eng.php>Aussi disponible sur le site: <http://www.phac-aspc.gc.ca/bid-bmi/dsd-dsm/rvdi-divr/index-fra.php>

Table 2/Tableau 2  
 Respiratory Virus Detections/Isolations for the period August 25, 2013 - September 14, 2013  
 Détection/isolement de virus des voies respiratoires pour la période du 25 août 2013 - 14 septembre 2013  
 (Reporting Weeks / Code hebdomadaire 201335-201337)

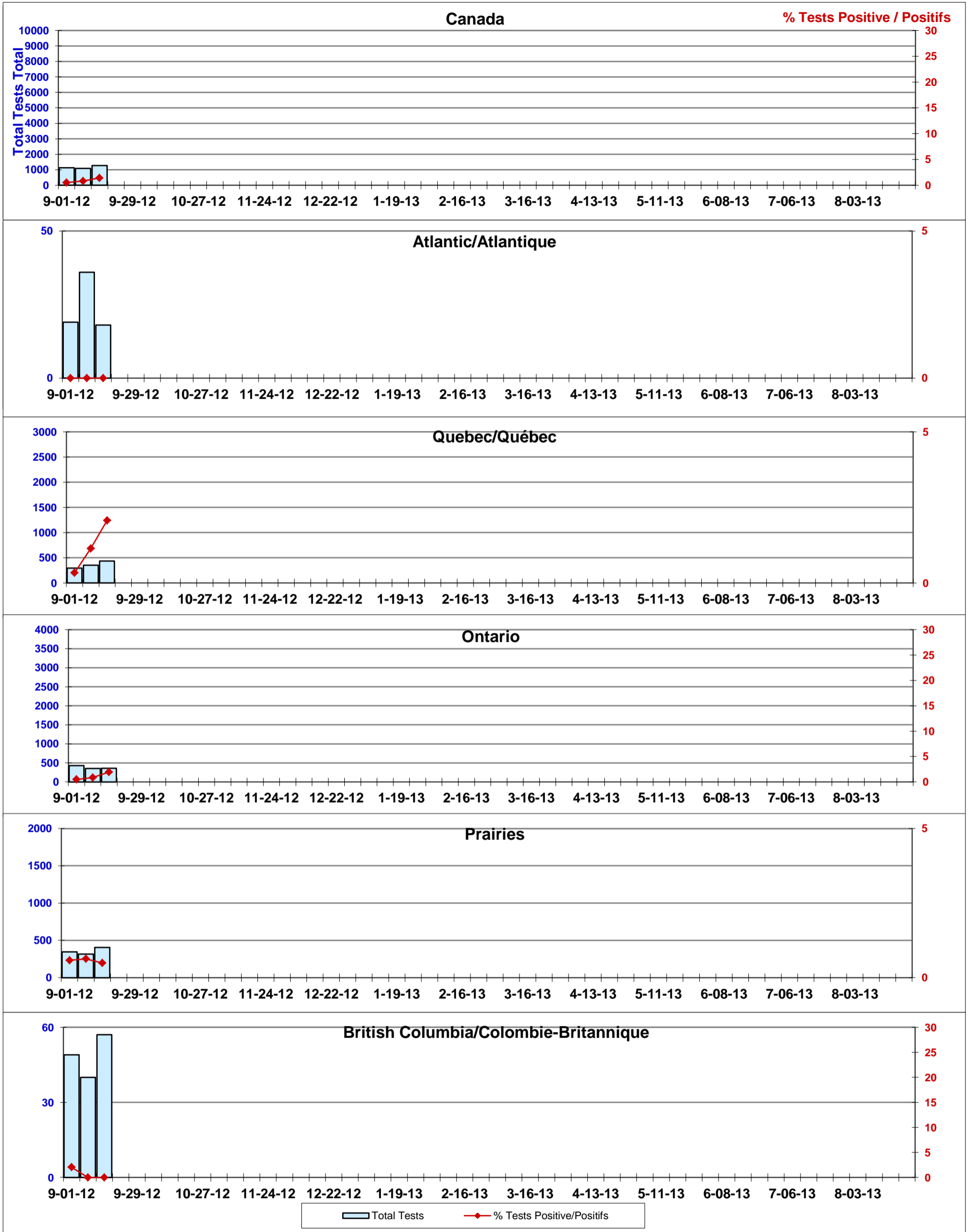
Reporting Laboratory Laboratoire rapporteur	Flu/Grippe Test	Flu/Grippe A(H1N1)pdm09	Flu/Grippe AH1 Pos.	Flu/Grippe AH3 Pos.	Flu/Grippe A Pos.(all)	Flu/Grippe B Pos.	R.S.V. Test	R.S.V. Pos.	PIV Test	PIV 1 Pos.	PIV 2 Pos.	PIV 3 Pos.	PIV 4 Pos.	Other/Autre PIV Pos.	Adeno Test	Adeno Pos.	hMPV Test	hMPV Pos.	Rhino Test	Rhino Pos.	Coron Test	Coron Pos.
Newfoundland./Terre-Neuve	24	0	0	0	0	0	24	0	24	0	0	0	0	0	24	0	24	0	Not Tested		Not Tested	
Prince Edward Island./ Île-du-Prince-Édouard	5	0	0	0	0	0	5	0	5	0	0	0	0	0	5	0	5	0	5	2	5	0
Nova Scotia/Nouvelle-Écosse	10	0	0	0	0	0	20	0	8	0	0	0	0	0	8	2	8	0	8	2	8	0
New Brunswick/Nouveau-Brunswick	55	0	0	0	0	0	24	0	22	0	0	0	0	0	22	1	0	0	0	0	0	0
Atlantic/Atlantique	94	0	0	0	0	0	73	0	59	0	0	0	0	0	59	3	37	0	13	4	13	0
Région Nord-Est	22	0	0	0	0	0	12	1	0	0	0	0	0	0	0	0	0	0	Not Available		0	0
Québec-Chaudière-Appalaches	184	0	0	0	0	0	318	1	289	5	1	2	0	0	289	7	185	0	Not Available		5	0
Centre-du-Québec	30	0	0	0	0	0	35	0	19	0	0	0	0	0	19	0	0	0	Not Available		0	0
Montréal-Laval	656	0	0	0	1	0	676	6	646	12	0	3	0	0	681	10	421	1	Not Available		372	0
Ouest du Québec	22	0	0	0	1	0	22	6	0	0	0	0	0	0	0	0	0	0	Not Available		0	0
Montérégie	5	0	0	0	0	0	19	0	0	0	0	0	0	0	0	0	0	0	Not Available		0	0
Province of/de Québec	919	0	0	0	2	0	1082	14	954	17	1	5	0	0	989	17	606	1	Not Available		377	0
Ottawa P.H.L.	11	0	0	0	0	0	9	0	9	0	0	0	0	0	9	0	7	0	4	1	2	0
CHEO/HEEO - Ottawa	0	0	0	0	0	0	0	0	0	0	0	0	0	0	0	0	0	0	0	0	0	0
Kingston P.H.L.	13	0	0	0	0	0	13	0	13	0	0	0	0	0	13	0	13	1	1	0	1	0
Toronto Medical Laboratory	165	0	0	0	0	0	165	6	0	0	0	0	0	0	0	0	0	0	0	0	0	0
P.H.O.L. - Toronto	340	0	0	0	0	1	346	4	346	9	0	1	1	0	346	2	311	0	150	15	113	0
Sick Kids'Hospital - Toronto	174	0	0	0	0	0	174	1	174	0	0	0	0	8	174	1	174	1	18	2	18	0
Sunnybrook & Women's College HSC	90	0	0	0	0	0	90	0	90	0	0	0	3	0	90	0	90	1	90	19	90	0
Sault Ste. Marie P.H.L.	2	0	0	0	0	0	2	0	2	0	0	0	0	0	2	0	2	0	1	0	0	0
Timmins P.H.L.	9	0	0	0	0	0	9	0	9	0	0	0	0	0	9	0	8	0	2	0	0	0
St. Joseph's - London	55	0	0	0	1	0	55	0	55	1	1	1	0	0	55	0	55	0	55	13	55	0
London P.H.L.	92	1	0	0	1	1	92	0	92	1	0	0	0	0	92	0	78	0	50	19	34	0
Orillia P.H.L.	25	0	0	0	0	0	31	0	31	0	0	1	0	0	31	1	31	0	12	5	12	0
Thunder Bay P.H.L.	12	0	0	0	0	0	12	0	12	0	0	0	0	0	12	0	10	0	7	0	5	0
Sudbury P.H.L.	15	0	0	0	0	0	16	0	16	0	0	0	0	0	16	0	9	0	12	1	5	0
Hamilton P.H.L.	79	0	0	1	1	0	74	0	74	4	0	0	0	0	74	0	68	0	35	8	29	0
Peterborough P.H.L.	48	0	0	0	0	0	52	1	52	1	0	1	0	0	52	0	50	0	26	8	23	0
Province of/de l'Ontario	1130	1	0	1	3	2	1140	12	975	16	1	4	4	8	975	4	906	3	463	91	387	0
Manitoba	152	0	0	0	0	0	88	0	93	0	0	0	0	0	93	2	13	0	93	4	13	0
Regina	178	0	0	0	0	0	178	0	178	2	2	0	2	0	178	10	178	5	178	62	119	0
Saskatoon	135	0	0	0	1	0	115	0	115	0	1	1	3	1	115	2	115	2	115	24	115	0
Province of/de la Saskatchewan	313	0	0	0	1	0	293	0	293	2	3	1	5	1	293	12	293	7	293	86	234	0
Province of/de l'Alberta	687	4	0	0	4	1	687	6	687	16	0	0	0	0	687	4	687	1	687	174	687	0
Prairies	1152	4	0	0	5	1	1068	6	1073	18	3	1	5	1	1073	18	993	8	1073	264	934	0
British Columbia/Colombie-Britannique	146	0	0	0	0	1	146	1	102	0	0	1	5	0	102	0	102	0	102	19	102	1
CANADA	3441	5	0	1	10	4	3509	33	3163	51	5	11	14	9	3198	42	2644	12	1651	378	1813	1

Also available at: <http://www.phac-aspc.gc.ca/bid-bmi/dsd-dsm/rvdi-divr/index-eng.php>  
 Aussi disponible sur le site: <http://www.phac-aspc.gc.ca/bid-bmi/dsd-dsm/rvdi-divr/index-fra.php>

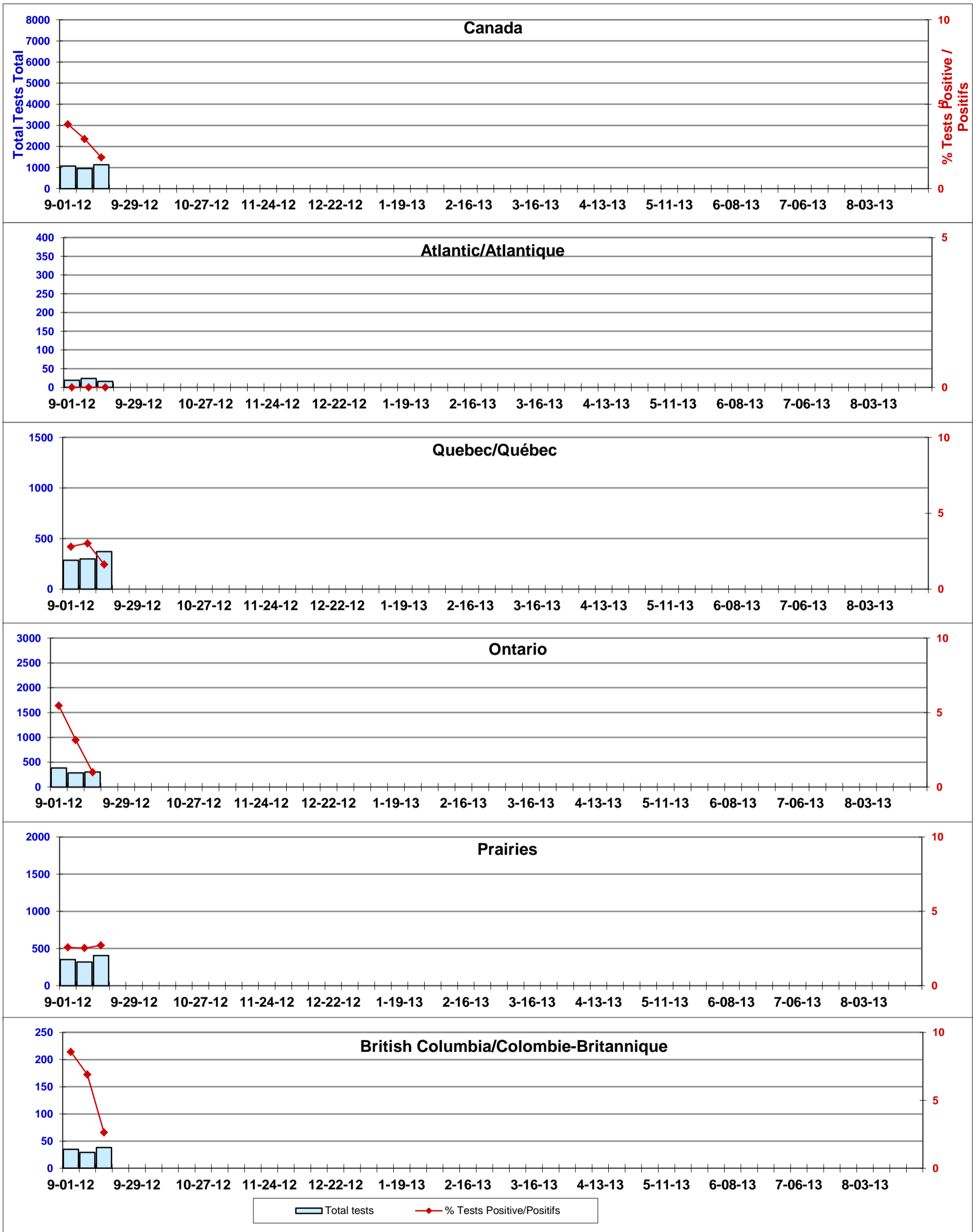
**Positive Influenza Tests (%) in Canada by Region by Week of Report**  
**Détection du virus grippal au Canada, tests positifs (%) par région et par semaine de déclaration**



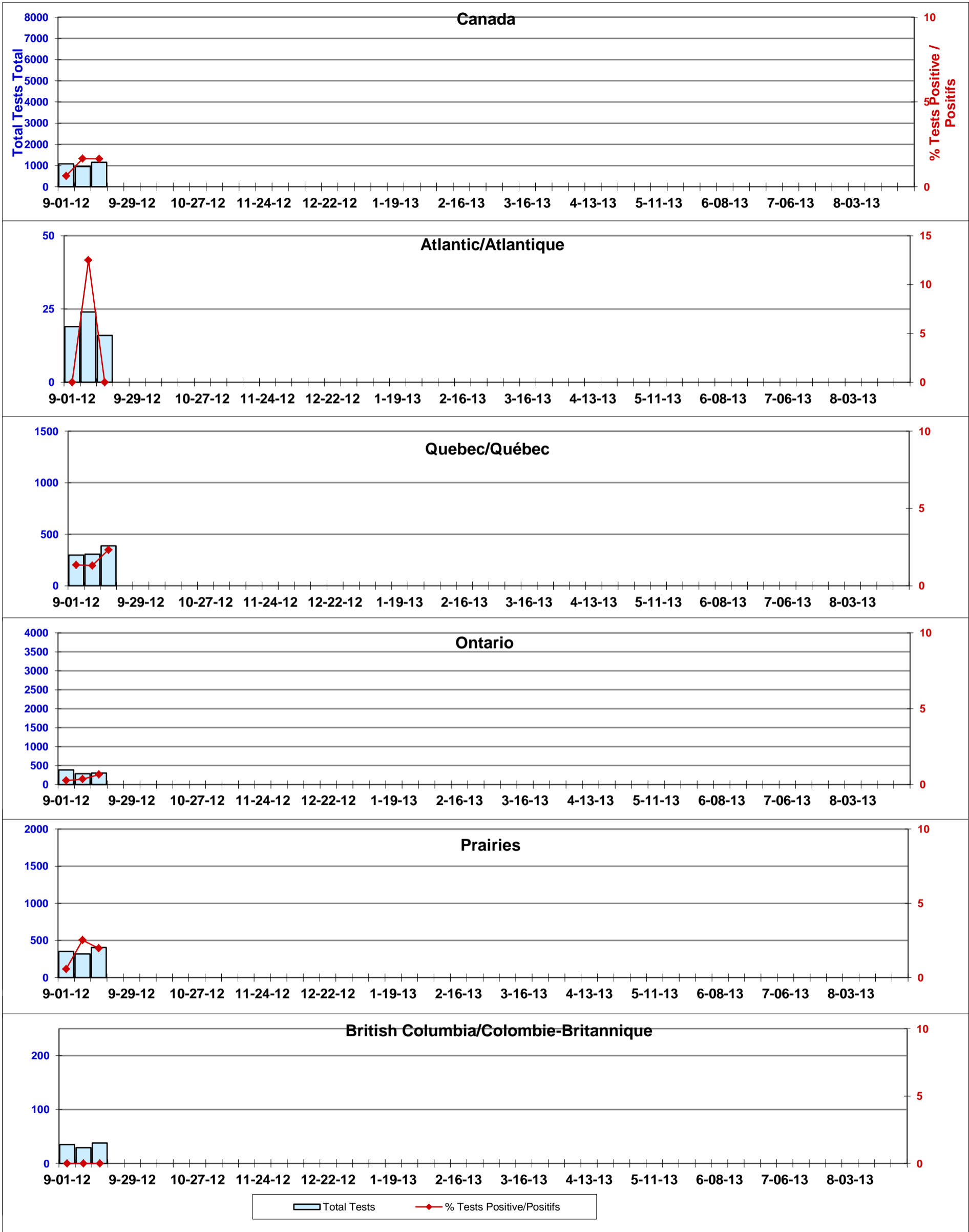
Positive RSV Tests (%) in Canada by Region by Week of Report  
 Détection du virus respiratoire syncytial au Canada, tests positifs (%) par région et par semaine de déclaration



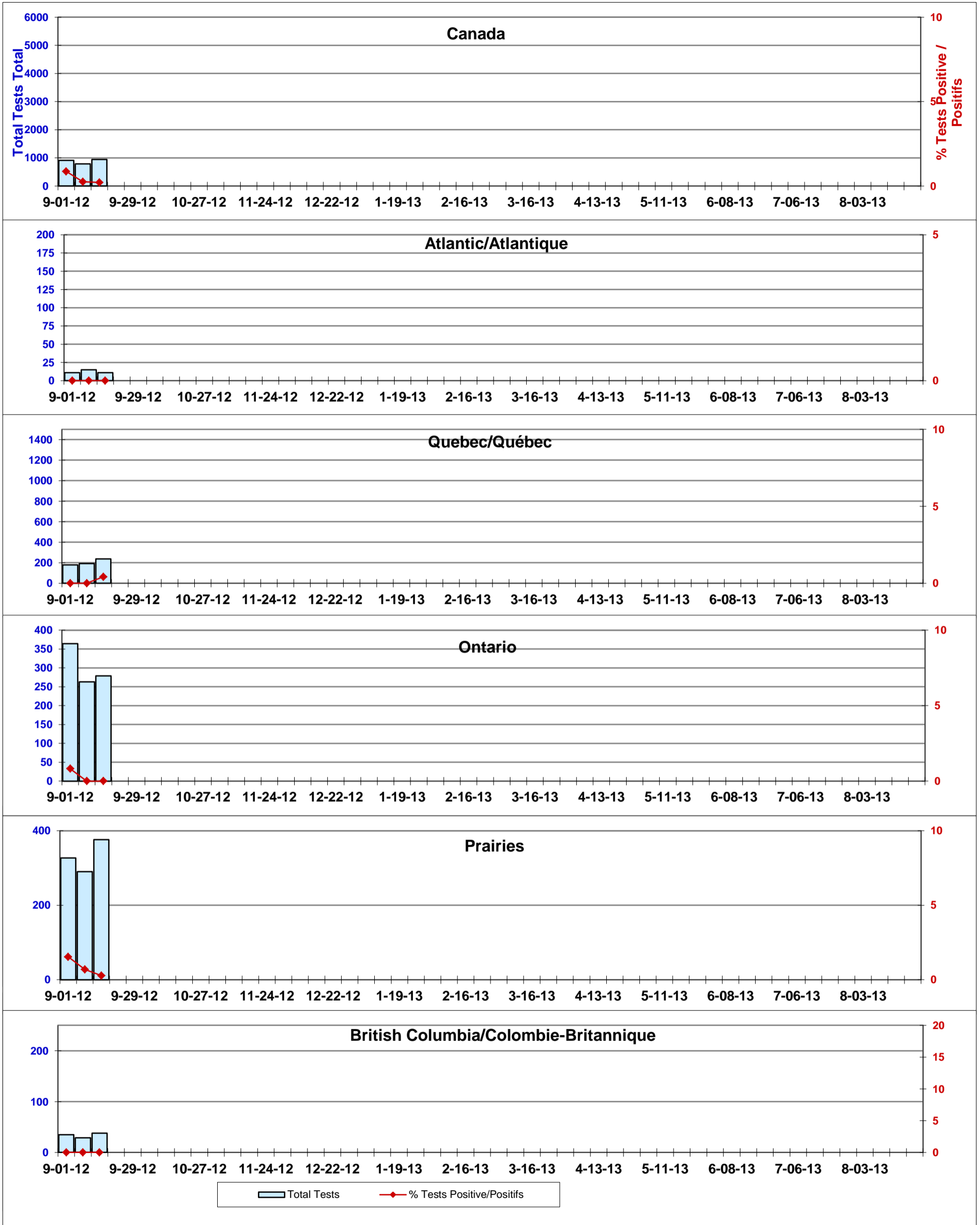
Positive Parainfluenza Tests (%) in Canada by Region by Week of Report  
 Détection du virus parainfluenza au Canada, tests positifs (%) par région et par semaine de déclaration



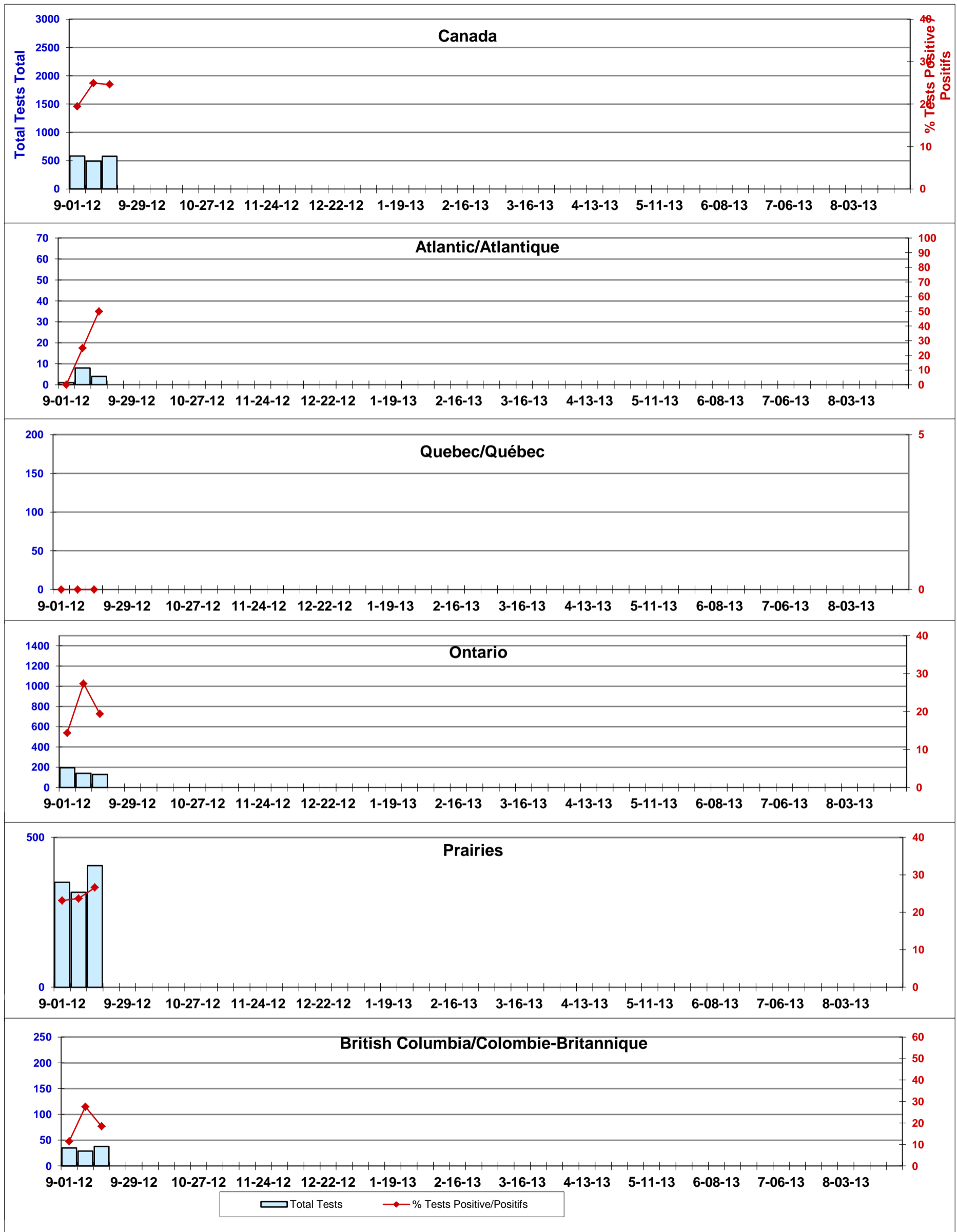
**Positive Adenovirus Tests (%) in Canada by Region by Week of Report**  
**Détection du virus adénovirus au Canada, tests positifs (%) par région et par semaine de déclaration**



Positive hMPV Tests (%) in Canada by Region by Week of Report  
 Détection du métapneumovirus humain au Canada, tests positifs (%) par région et par semaine de déclaration



Positive Rhinovirus Tests (%) in Canada by Region by Week of Report  
 Détection du virus rhinovirus au Canada, tests positifs (%) par région et par semaine de déclaration





Positive Coronavirus Tests (%) in Canada by Region by Week of Report  
 Détection du virus coronavirus au Canada, tests positifs (%) par région et par semaine de déclaration

