

# Favoriser la prospérité économique et financière du Canada

Exposé présenté devant la Chambre de commerce et de l'industrie de Rimouski-Neigette  
Rimouski (Québec)  
Le 14 novembre 2012



# Aperçu

---

- Mandat de la Banque du Canada
- Les quatre grandes fonctions
- Perspectives économiques

# Mandat



# Le mandat de la Banque

---

La Banque du Canada a pour mandat de promouvoir le bien-être économique des Canadiens.

Les quatre grandes fonctions :

- Politique monétaire
- Système financier
- Monnaie
- Gestion financière

# Responsabilités clés : la politique monétaire

---

**Notre objectif** : préserver la confiance dans la valeur de la monnaie en maintenant l'inflation à un niveau bas, stable et prévisible.

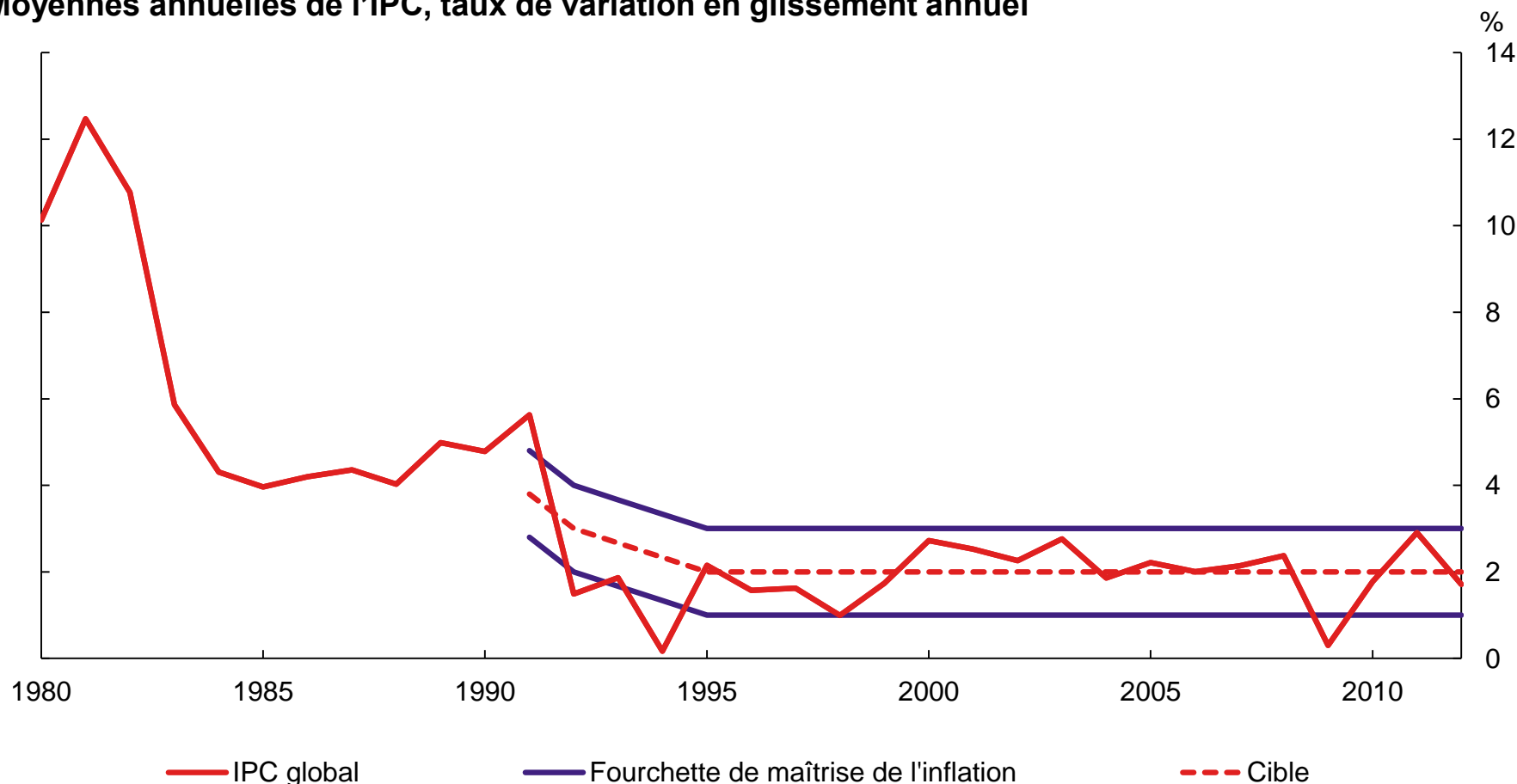
- Cible de 2 % établie dans le cadre d'une entente conclue avec le gouvernement fédéral

## **Les bénéfices :**

- Plus grande certitude quant au pouvoir d'achat futur
- Taux d'intérêt nominaux et réels plus bas
- Croissance économique plus stable et taux de chômage moins élevé et moins variable

# Depuis 1995, le taux d'inflation au Canada s'est établi en moyenne à 2 %

Moyennes annuelles de l'IPC, taux de variation en glissement annuel



Nota : Les données pour 2012 sont celles de janvier à septembre.

Source : Statistique Canada

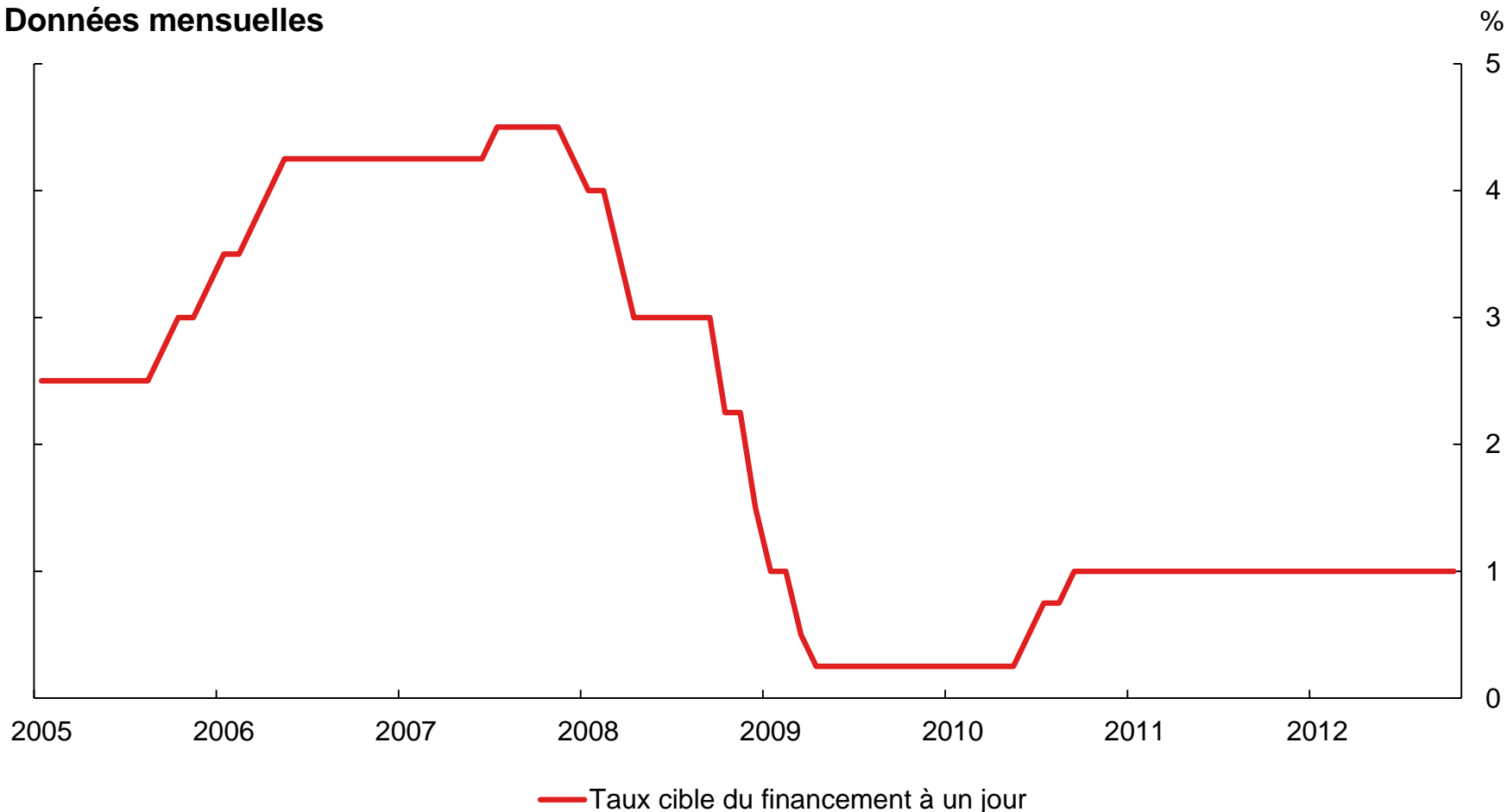
# Régime de ciblage de l'inflation

---

- Pour atteindre la cible d'inflation, la Banque modifie son taux directeur
  - A une incidence sur l'économie via son influence sur les autres taux d'intérêt, les prix des actifs nationaux et le taux de change
- Approche prospective, symétrique et flexible
- Communications claires
  - Taux directeur annoncé huit fois par an selon un calendrier préétabli
  - Analyse détaillée des perspectives économiques publiée dans le *Rapport sur la politique monétaire*

# La politique monétaire canadienne demeure très stimulative afin de contrecarrer les vents contraires extérieurs

## Données mensuelles





# Responsabilités clés : le système financier

---

**Notre objectif** : favoriser la stabilité et l'efficacité du système financier, au Canada et dans le monde.

Le système financier canadien comprend :

- les institutions financières;
- les marchés financiers;
- les mécanismes de compensation et de règlement.

La stabilité du système financier est une responsabilité que la Banque partage avec d'autres organismes de réglementation.

# Principales activités de la Banque pour assurer la stabilité du système financier

---

## La Banque :

- fournit des liquidités et agit à titre de prêteur de dernier ressort;
- surveille les systèmes de compensation et de règlement d'importance systémique;
- participe à la formulation des politiques régissant le système financier;
- évalue les risques
  - publie les résultats dans la *Revue du système financier*,
  - estime que l'endettement des ménages est le plus grand risque interne.

# Responsabilités clés : la monnaie

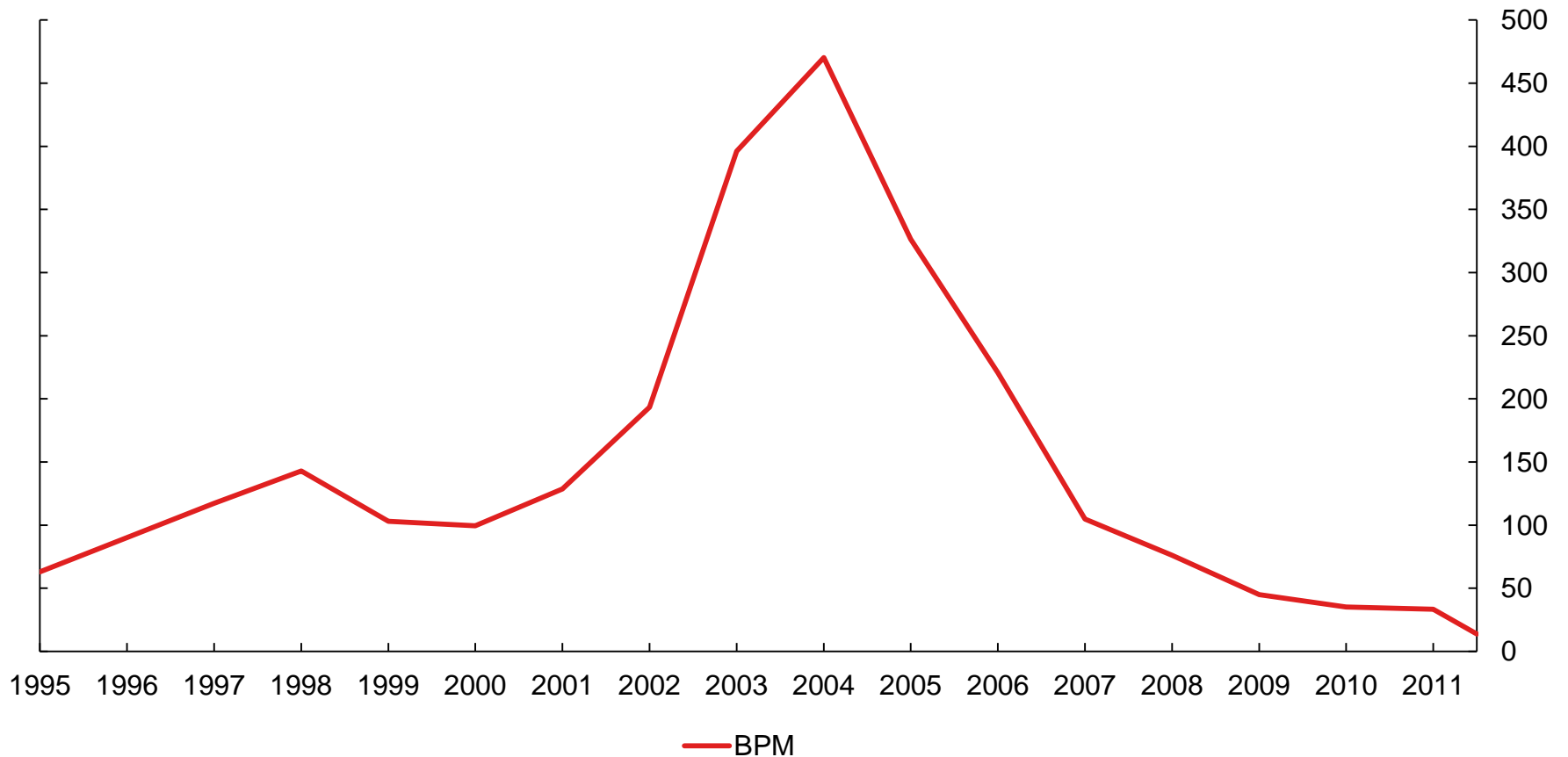
---

**Notre objectif** : fournir aux Canadiens des billets qu'ils peuvent utiliser en toute confiance.

- Moins de 50 faux billets détectés annuellement pour chaque million de billets en circulation.
- Les billets de banque sont le produit le plus tangible de la Banque.
- La demande de billets continue de progresser au même rythme que l'économie.

# Les billets de banque sont sûrs et de qualité

**Nombre de faux billets canadiens détectés pour chaque million de billets authentiques en circulation**  
**Données annuelles, faux billets en circulation, à l'exception des billets de 1 \$, 2 \$ et 1 000 \$** BPM



Source : Banque du Canada

Dernière observation : 2012T2

# Nouvelle série de billets de banque

---

Les nouveaux billets de banque en polymère sont :

- plus sûrs : dotés d'éléments de sécurité perfectionnés;
- plus verts : incidence moindre sur l'environnement;
- moins chers : dureront au moins 2,5 fois plus longtemps que ceux à base de coton.

# Nouveau billet de 20 \$



Feuille d'érable givrée

Chiffres cachés

Encre en relief

Portrait à reflets métalliques

Bande transparente

Texte transparent

Petits chiffres

Bordure de feuilles d'érable

Édifice à reflets métalliques

# Responsabilités clés : la gestion financière

---

**Notre objectif** : procurer des services d'agent financier et des services bancaires au gouvernement fédéral et aux acteurs clés du système financier.

La Banque :

- gère les réserves de change du Canada, les soldes de trésorerie du gouvernement fédéral et la dette publique fédérale, en collaboration avec le ministère des Finances;
- administre le programme des Obligations d'épargne du Canada;
- fournit les moyens de règlement final des flux de paiements quotidiens entre les institutions financières.

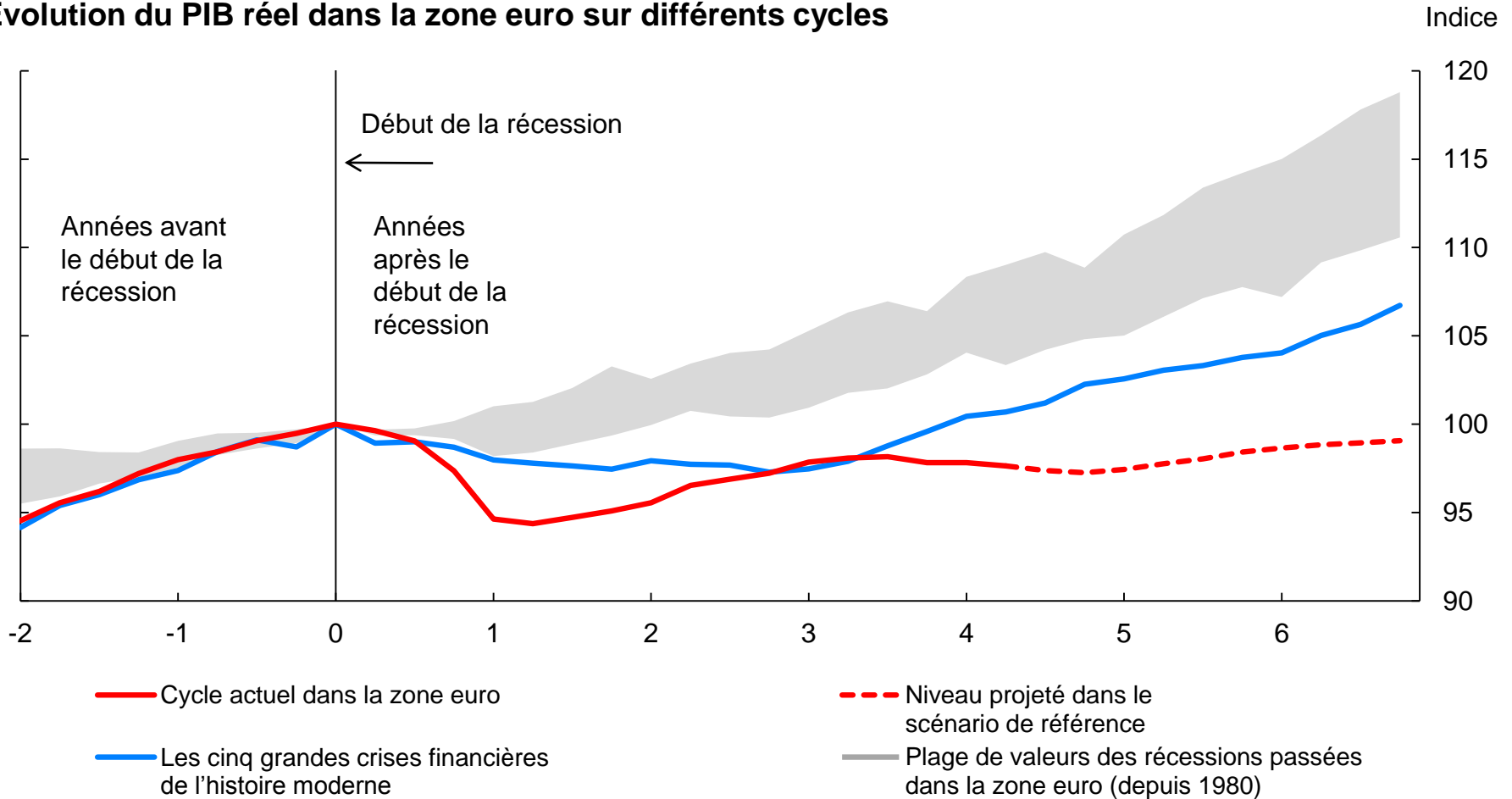
# Perspectives économiques





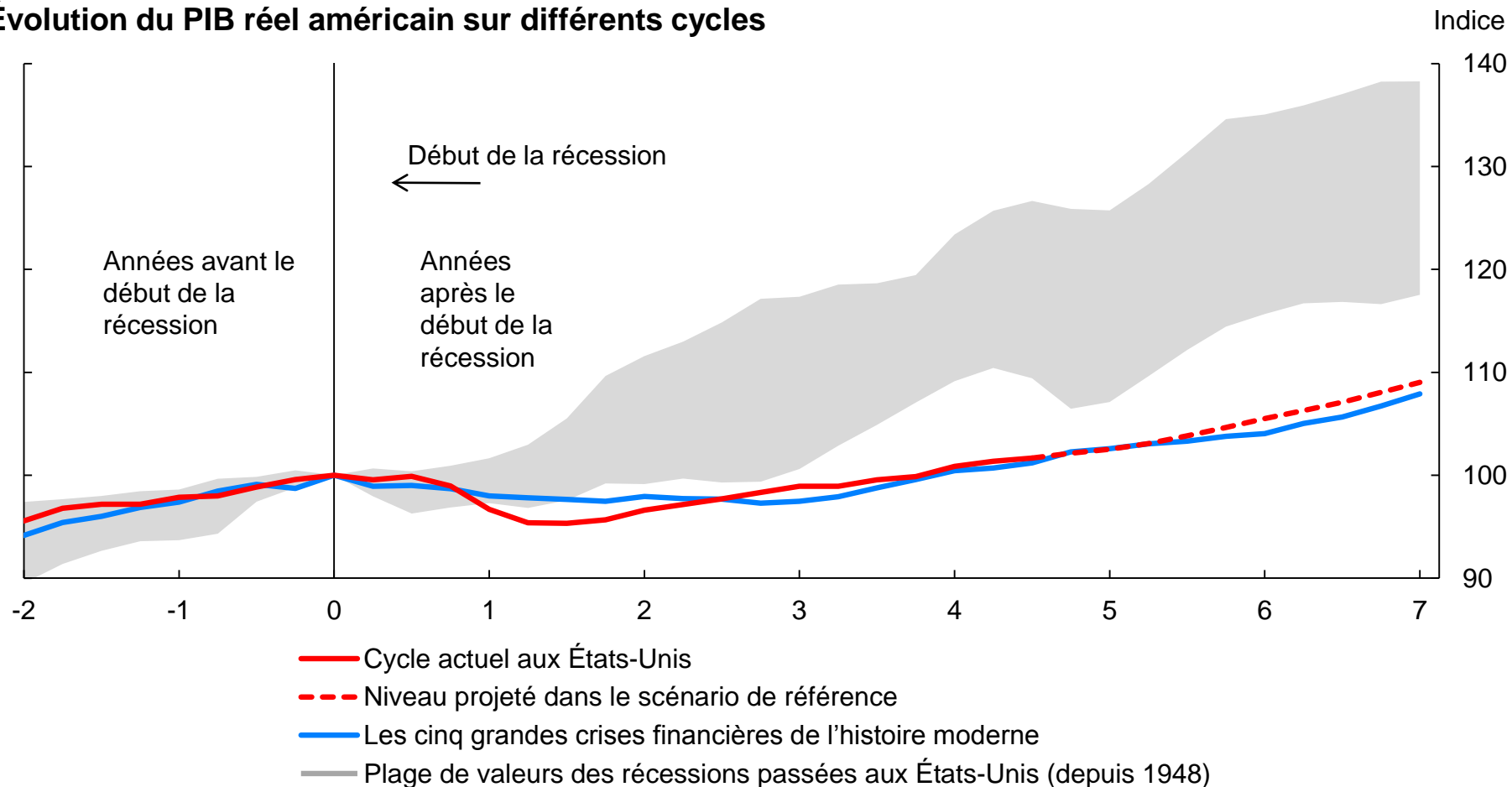
# L'Europe stagne

## Évolution du PIB réel dans la zone euro sur différents cycles



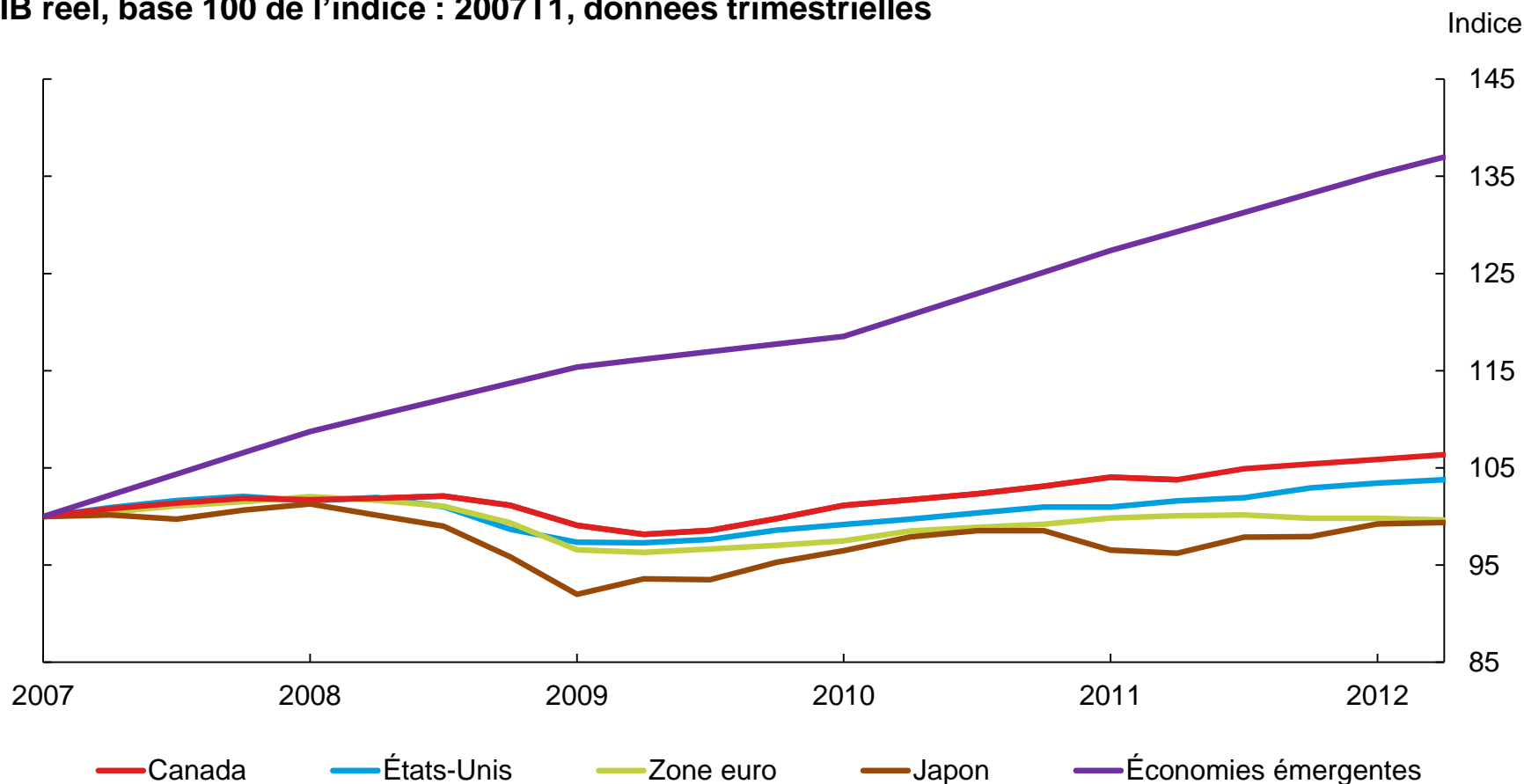
# Les États-Unis connaissent la reprise la plus modeste depuis la Grande Dépression

## Évolution du PIB réel américain sur différents cycles



# Les économies émergentes sont devenues le moteur de la croissance économique mondiale

PIB réel, base 100 de l'indice : 2007T1, données trimestrielles

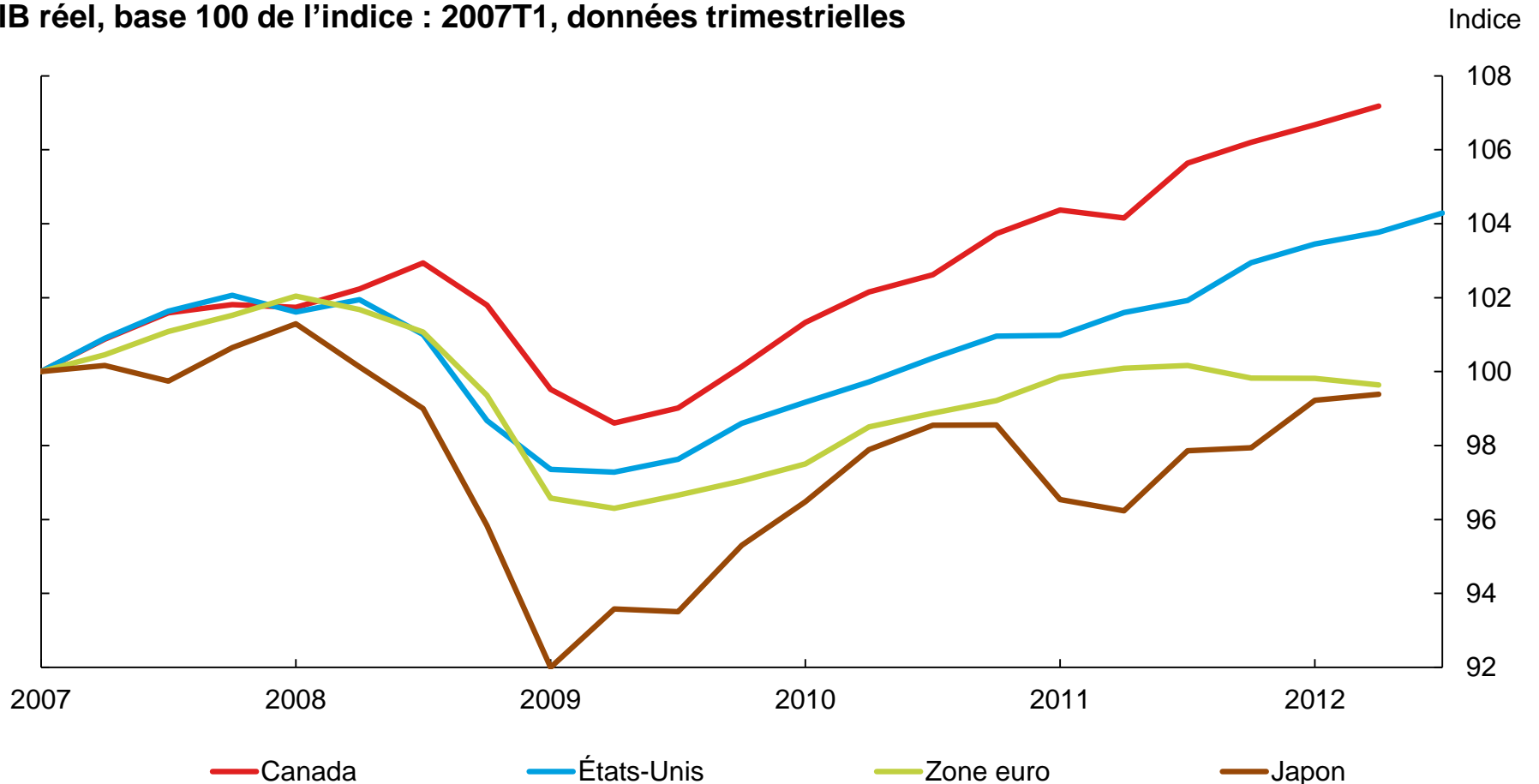


Sources : Statistique Canada, Bureau of Economic Analysis des États-Unis, Eurostat, Bureau de statistique du Japon et Fonds monétaire international

Dernière observation : 2012T2

# Le Canada, premier pays du G7 dont le PIB est remonté aux niveaux atteints avant la récession

PIB réel, base 100 de l'indice : 2007T1, données trimestrielles

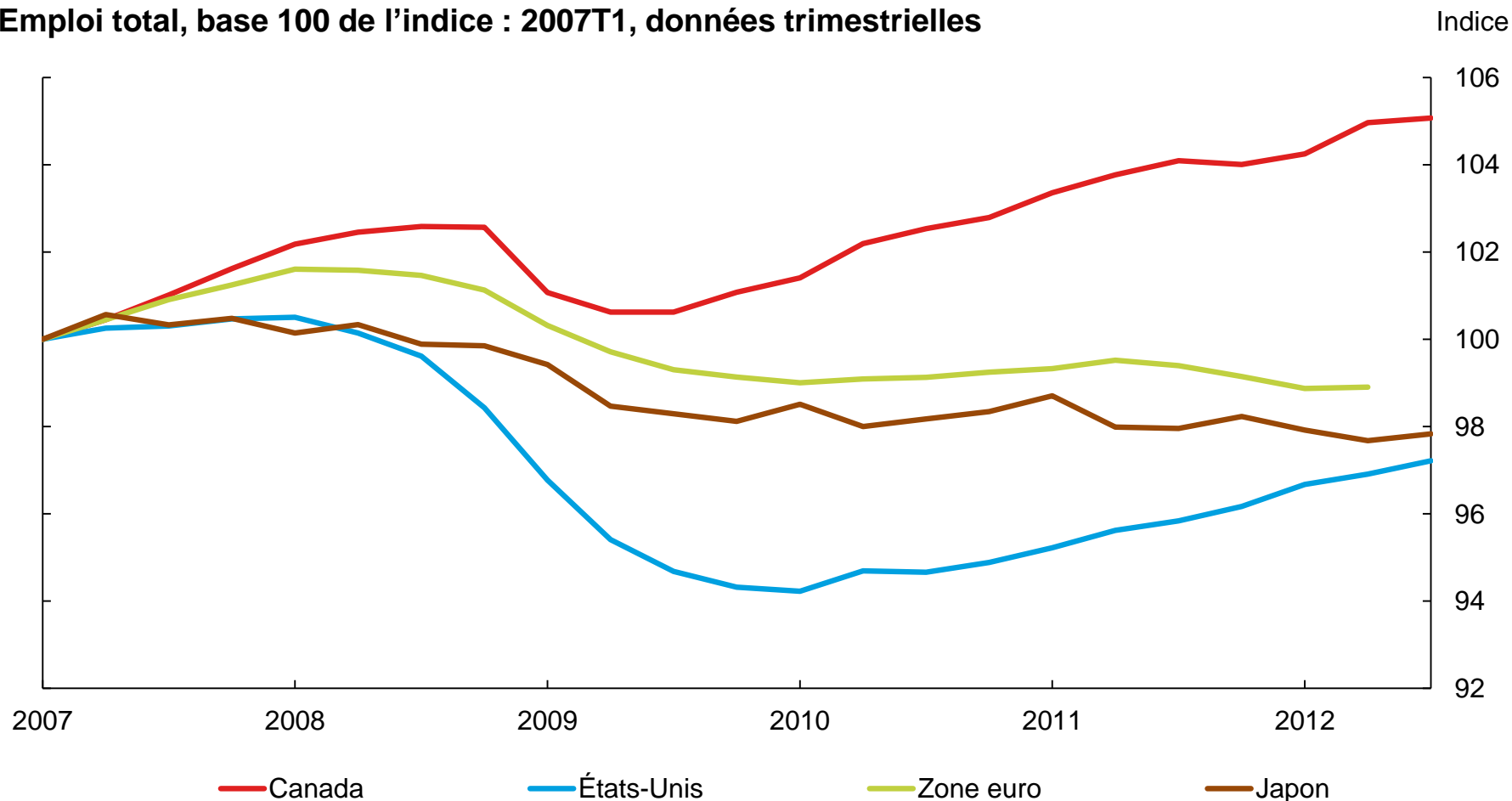


Sources : Statistique Canada, Bureau of Economic Analysis des États-Unis, Eurostat et Bureau de statistique du Japon

Dernière observation : 2012T2 et 2012T3

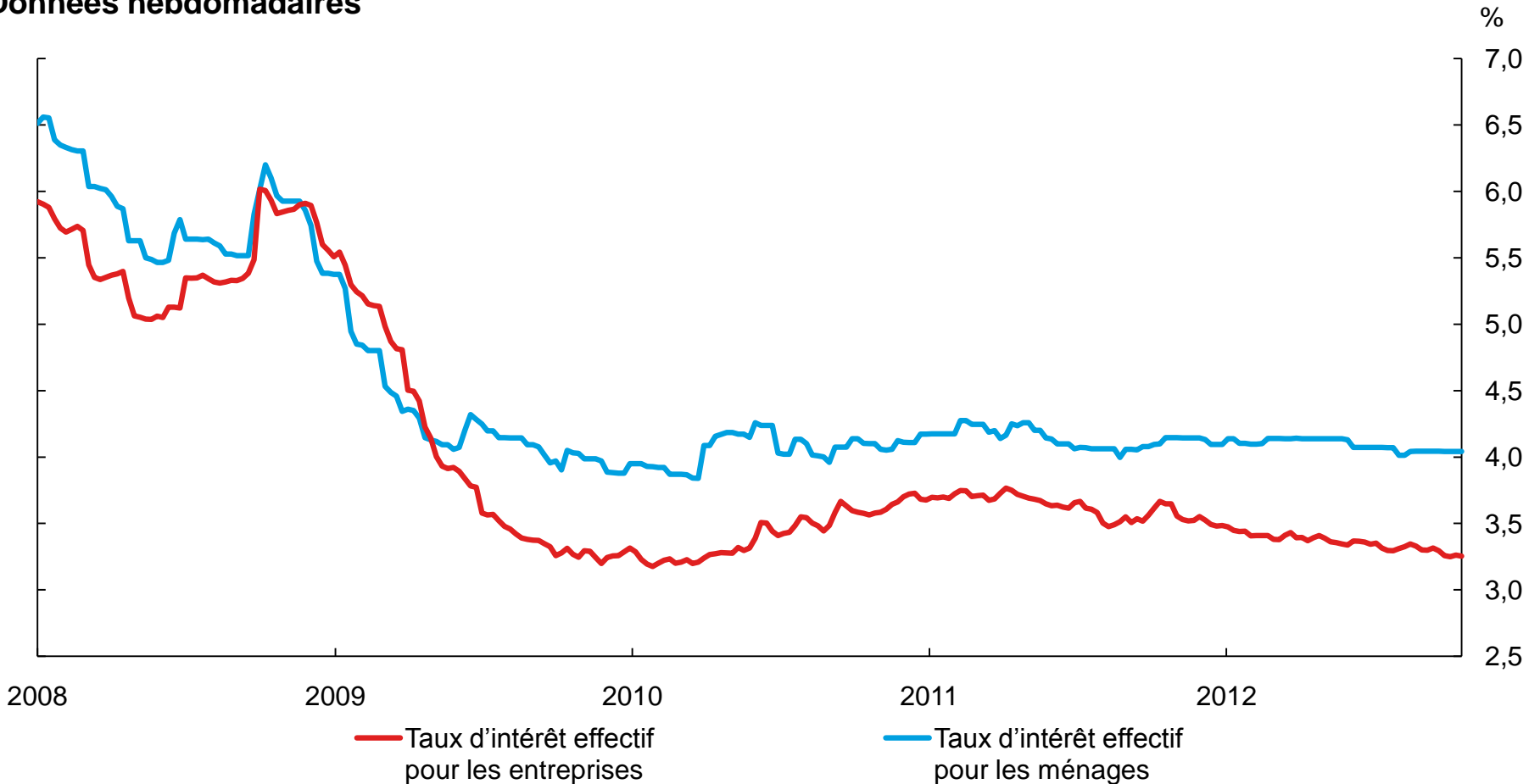
# Le Canada a regagné plus d'emplois qu'il n'en avait perdus

Emploi total, base 100 de l'indice : 2007T1, données trimestrielles



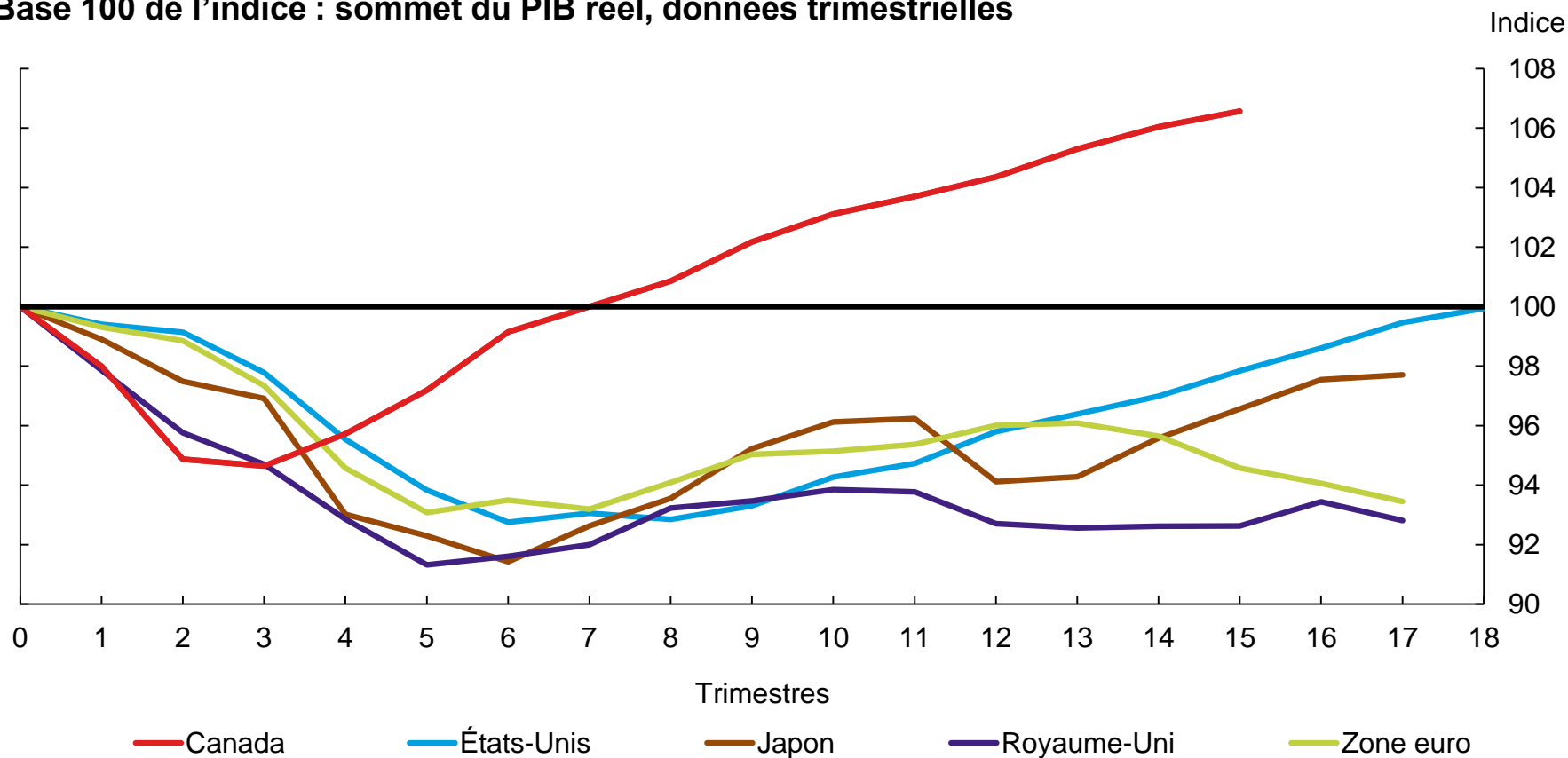
# Les coûts d'emprunt des entreprises et des ménages sont à des niveaux exceptionnellement bas

Données hebdomadaires



# La croissance de l'économie canadienne a reposé sur la demande intérieure privée

Base 100 de l'indice : sommet du PIB réel, données trimestrielles

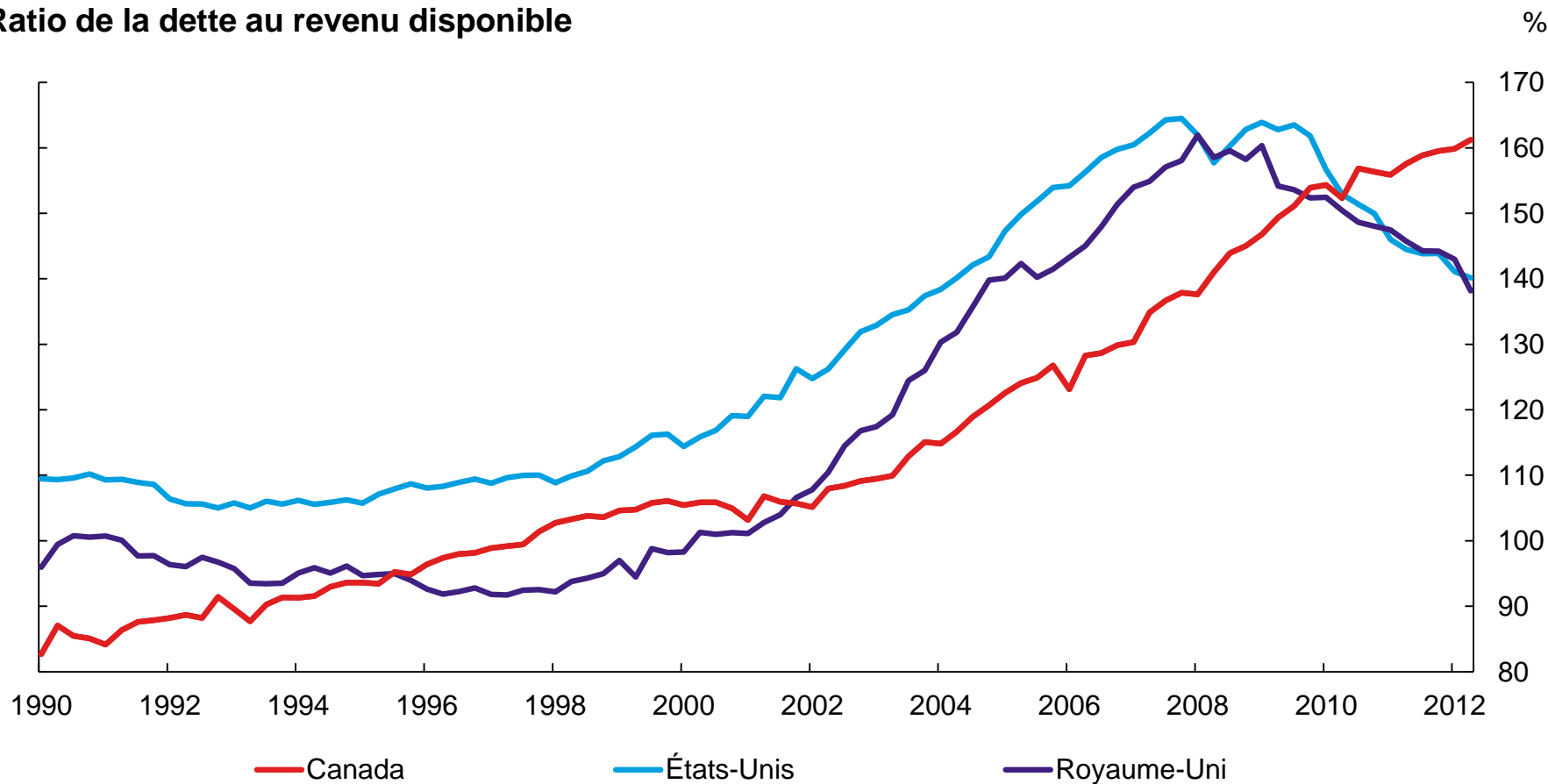


Sources : Banque du Canada, Statistique Canada, Bureau of Economic Analysis des États-Unis, Eurostat, Bureau du Cabinet (gouvernement du Japon) et Office for National Statistics (Royaume-Uni) par l'entremise de l'agence Haver

Dernière observation : 2012T2 et 2012T3

# Les Canadiens sont maintenant plus endettés que les Américains ou les Britanniques

## Ratio de la dette au revenu disponible



Nota : Depuis le 15 octobre 2012, les données pour le Canada sont basées sur les normes internationales du Système de comptabilité nationale 2008 (SCN 2008). Par conséquent, elles ne sont plus strictement comparables avec celles des États-Unis.

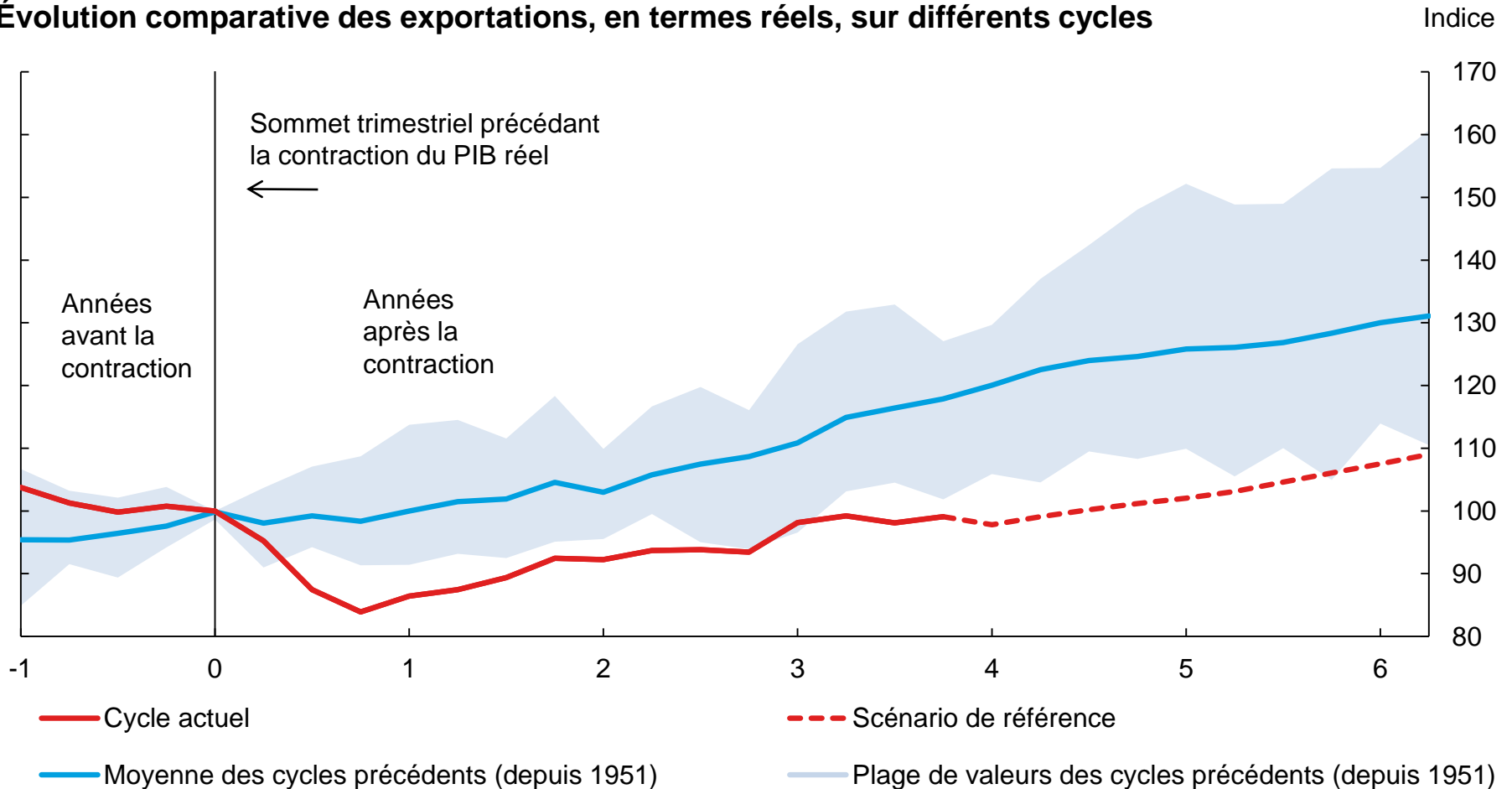
Sources : Statistique Canada et calculs de la Banque du Canada, Réserve fédérale des États-Unis et Office for National Statistics (Royaume-Uni)

Dernière observation : 2012T2



# La reprise des exportations devrait demeurer faible

Évolution comparative des exportations, en termes réels, sur différents cycles



Sources : Statistique Canada et calculs et projections de la Banque du Canada

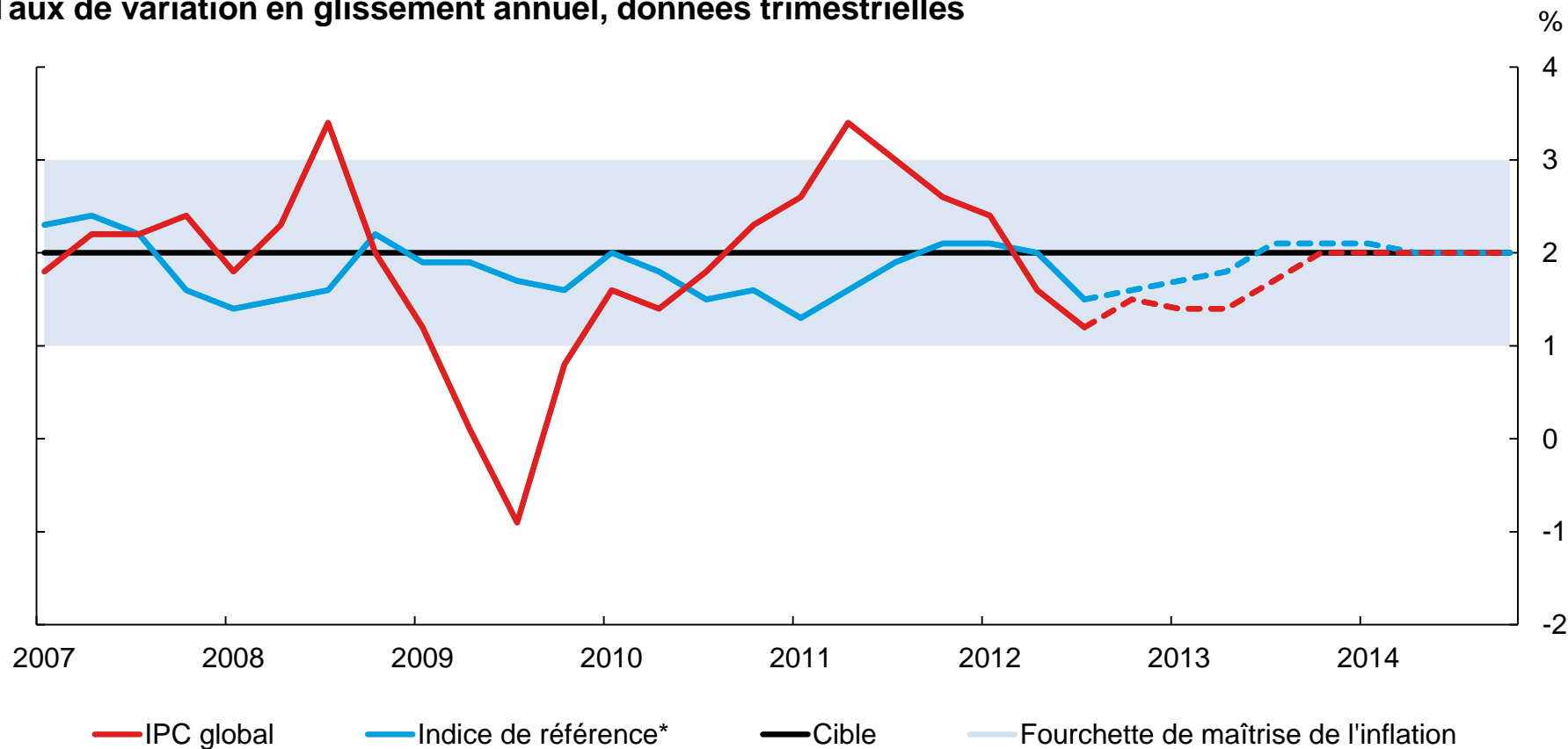
## Projection relative à la croissance économique (en pourcentage)

	Moyenne de 2002 à 2007	2011	2012	2013	2014
États-Unis	2,6	1,8	2,1	2,3	3,2
Zone euro	2,0	1,5	-0,5	0,4	1,0
Japon	1,6	-0,7	2,2	1,0	1,1
Chine	10,8	9,3	7,6	7,7	7,7
Autres pays	5,0	4,3	3,2	3,1	3,3
Ensemble du monde	4,7	3,8	3,0	3,1	3,5
<b>Canada</b>	<b>2,6</b>	<b>2,6</b>	<b>2,2</b>	<b>2,3</b>	<b>2,4</b>

Source : Banque du Canada

# L'inflation mesurée par l'IPC global devrait se maintenir au-dessous de 2 % jusqu'à la fin de 2013

Taux de variation en glissement annuel, données trimestrielles



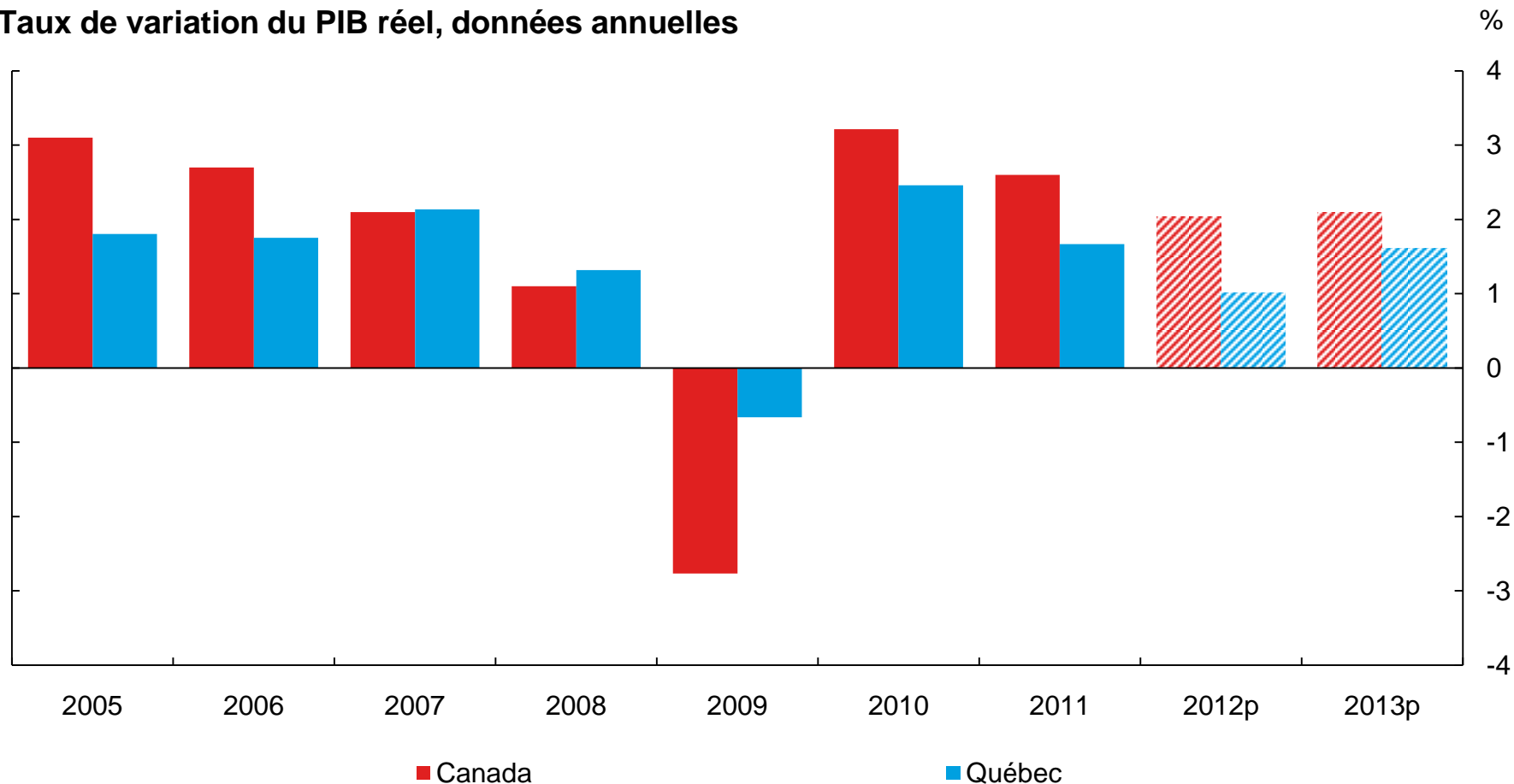
Nota : Les traits discontinus correspondent aux projections.

\* Indice excluant huit des composantes les plus volatiles de l'IPC ainsi que l'effet des modifications des impôts indirects sur les autres composantes

Sources : Statistique Canada et calculs et projections de la Banque du Canada

# Les prévisionnistes du secteur privé s'attendent à une croissance relativement modeste au Québec

Taux de variation du PIB réel, données annuelles

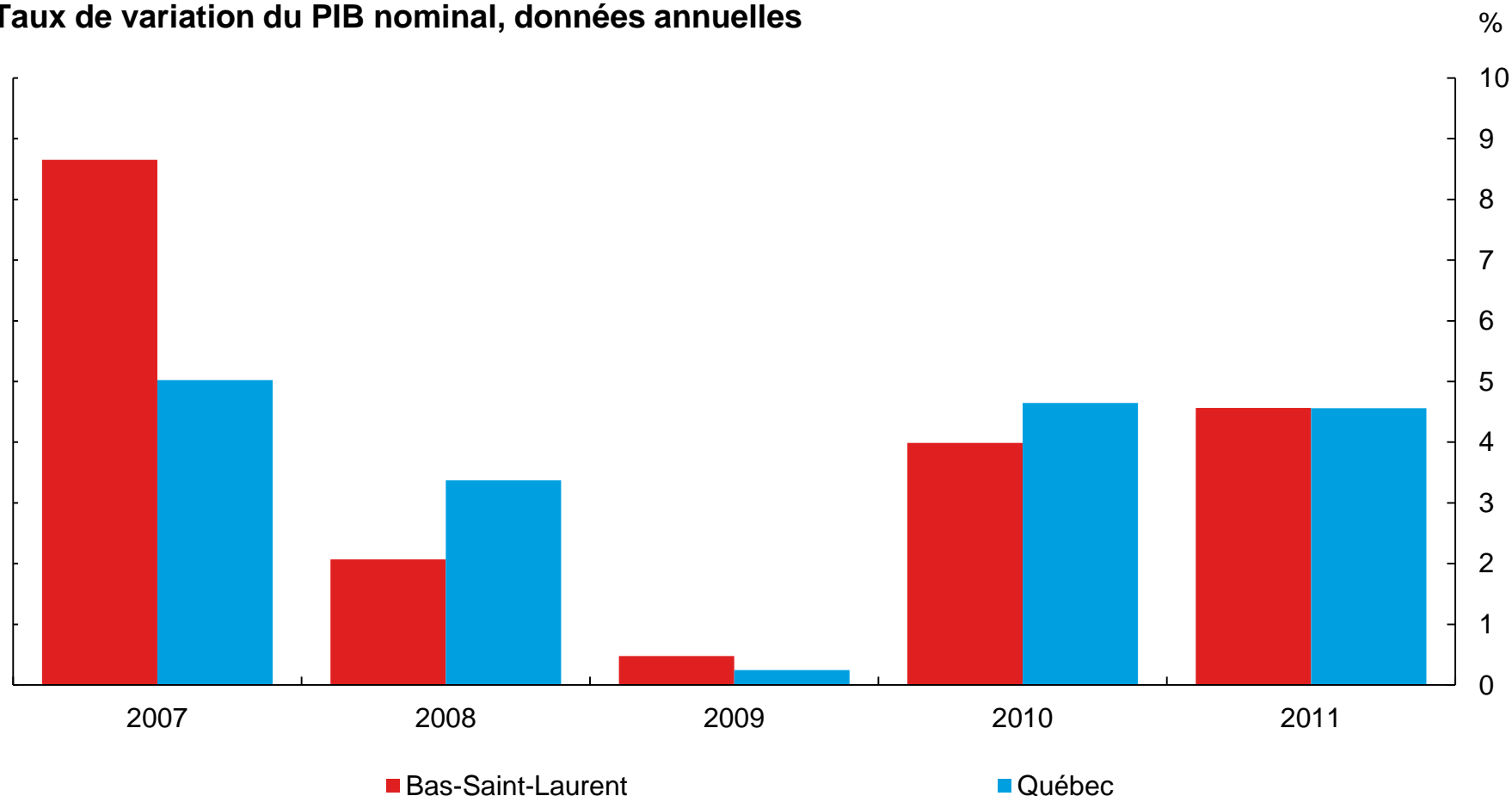


Nota : p = prévisions

Sources : Statistique Canada, prévisions des institutions financières

## L'activité économique dans la région du Bas-Saint-Laurent a crû à un rythme semblable à celui de la moyenne provinciale

Taux de variation du PIB nominal, données annuelles



# Merci

