



电子旅行证（eTA）

申请表帮助指南

这个三部分的指南资料将帮助您正确填写电子旅行证（eTA）申请表。

- **[第一部分](#)**：父母/监护人或代理人代表他人申请。
- **[第二部分](#)**：为所有申请者。正确填写申请表您需要知道什么。包括了给美国合法永久居民的指引。
- **[第三部分](#)**：提交申请后将有什么反馈。

申请表提交之前，请仔细检查。要确保完整准确。

填入不正确信息会造成延误，甚至导致 eTA 申请被拒和/或不能登机。

eTA 申请表仅有英语和法语版。您可以阅读以下语言版本的申请表栏位说明，来帮助您进行申请。

[العربية](#), [简体中文](#), [繁体中文](#), [Deutsch](#), [English](#), [Español](#), [Français](#), [Ελληνικά](#), [Italiano](#), [日本語](#), [한국어](#), [Magyarul](#), [Nederlands](#), [Polski](#), [Português](#).



第一部分：父母/监护人或代理人信息

如果您不是父母/监护人或代理人代表他人申请 eTA，请跳到本指南[第二部分](#)查看如何为自己填写申请表。

第一个问题问您是否是作为父母/监护人或代理人代表其他人申请 eTA。

代理人是得到了将要到加拿大旅行或申请移民加拿大的人的允许，代表他们与加拿大移民难民和公民部（IRCC）联络的人。代理人可以是有偿或无偿代理，其中也包括父母或监护人代表孩子申请。代表孩子申请的父母或监护人必须回答这些问题。

如果您指定代理人，您还需要同意 IRCC 与该代理人分享案例文件中的信息。加拿大移民法律中有关于代理人服务条款的规定。

在下面栏中，请选择“是”或“否”。

Application for an Electronic Travel Authorization (eTA)

Are you applying on behalf of someone? * 您是代别人申请吗？

Yes ▼

Are you applying on behalf of a minor? * 您是代未成年人申请吗？

▼

请选择“是” (yes) 或“否” (no)。

Yes
No

Next

第一部分 (A)：父母/监护人或代理人信息

您表示要代表他人申请。请在本节中填写有关您本人的资料。

Representative Details

You indicated that you want to apply on behalf of someone. Please enter information about yourself first.

Parent/guardian or representative details

I am *

A member of the Immigration Cons

您是有偿代表申请人并为他填写申请表吗？

Are you being paid to represent the applicant and complete the form on their behalf *

Membership ID number * 会员 ID 号

Surname(s) / last name(s) * 姓

Given name(s) / first name(s) 名

Name of firm, organization * 公司或机构名

Mailing address * 邮寄地址

Fax number 电话号码

Telephone number * 传真号码

Email address * 电邮地址

请在以下选项中选一项。

我是：

家庭成员或朋友

非政府或宗教组织成员

加拿大移民顾问监管委员会成员

加拿大省或地区法律协会

魁北克公证人商会

旅行社

Representative's declaration

I declare that my contact and personal information above is truthful, complete and correct.

I understand and accept that I am the person appointed by the applicant to conduct business on the applicant or sponsor's behalf with Immigration, Refugees and Citizenship Canada and the Canada Border Services Agency.

代理人声明

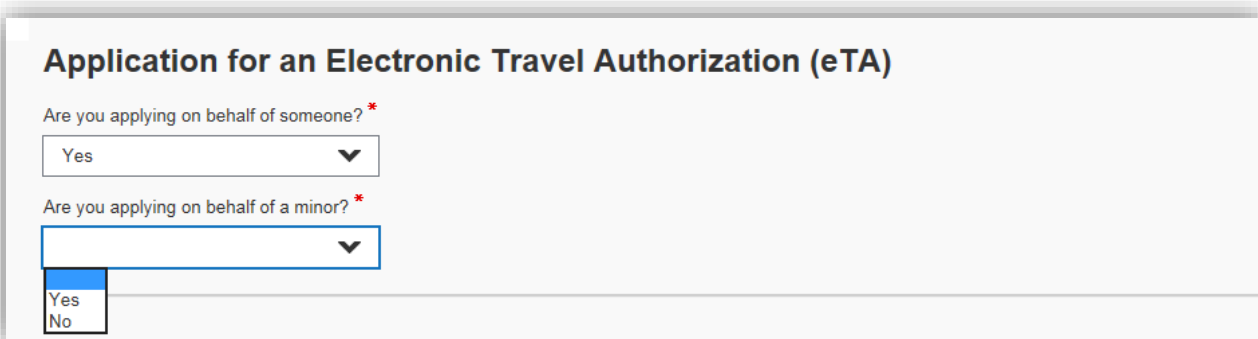
选中上面的框子，即声明您的上述联络方式和个人信息真实、完整、无误。选中上面的框子，即表明您理解和接受您是申请人指定的、代表申请人或担保人与加拿大移民难民和公民部和加拿大边境服务局进行业务往来的人。

填完您本人资料后，请选择“下一步”。您会进入表格的下一部分，即填写您代为申请的人的信息。

第二部分：如何填写电子旅行证(eTA)申请表

如果您为自己申请，您需要对第一个问题回答“否”。

如果您是作为父母/监护人或代理人为其他人申请 eTA，您需要回答“是”，并请参阅本指南[第一部分](#)。



Application for an Electronic Travel Authorization (eTA)

Are you applying on behalf of someone? *

Yes

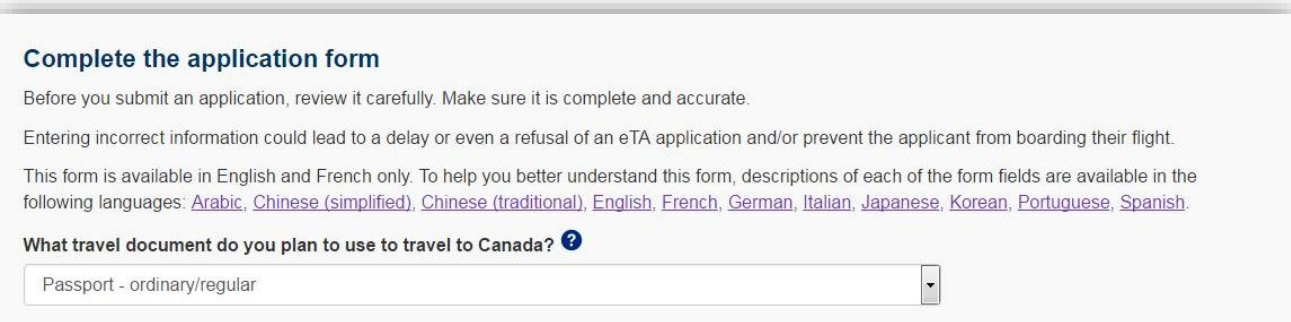
Are you applying on behalf of a minor? *

Yes

No

点击“下一步”，就进入到表格中需要填写申请人（您自己或您代为申请的人）的详细情况部分。

您准备用什么旅行证件去加拿大？



Complete the application form

Before you submit an application, review it carefully. Make sure it is complete and accurate.

Entering incorrect information could lead to a delay or even a refusal of an eTA application and/or prevent the applicant from boarding their flight.

This form is available in English and French only. To help you better understand this form, descriptions of each of the form fields are available in the following languages: [Arabic](#), [Chinese \(simplified\)](#), [Chinese \(traditional\)](#), [English](#), [French](#), [German](#), [Italian](#), [Japanese](#), [Korean](#), [Portuguese](#), [Spanish](#).

What travel document do you plan to use to travel to Canada? ?

Passport - ordinary/regular

在下列选项中选择您到加拿大将要使用的旅行证件：



护照 - 普通

发给公民用于度假、商务等偶尔旅行的护照。

护照 - 外交

发给政府高级官员、外交官和政府代表的护照。

护照 - 公务

通常发给非外交类政府官员用于政府公务旅行的护照。

使用如果护照正面标有“公务”。

护照 - 公务服务

通常发给非外交类政府官员用于政府公务旅行的护照。

使用如果护照正面标有“公务服务”。

紧急/临时旅行证件

在无法签发临时护照的紧急情况下发给公民的旅行证件或护照。这类旅行证件经常只是短时间内有效。

难民旅行证件

发给具有被保护人身份的非公民的旅行证件，包括公约难民和需要保护的人。注：持此种证件的人不能申请 eTA。前往加拿大您可能需要签证或其它旅行证件。

外国人护照/发给非公民的旅行证件

发给永久或暂时居住在发照国但没有该国公民身份的非公民的护照或旅行文件。注：持此种证件的人不能申请 eTA。前往加拿大您可能需要签证或其它旅行证件。

重新进入美国许可 (I-327)

美国公民和移民局向美国合法永久居民发出的旅行证件，持此证件者到外国旅行返回美国时，不需要办签证。

美国难民旅行证件 (I-571)

美国公民和移民局发给已经获得难民身份或被准予避难的非公民的旅行证件。如果您持有 I-571，并且您是美国合法永久居民，便符合申请 eTA 的条件。

给持以色列和台湾护照者的重要信息

只对以色列国民。

持以色列护照的申请人可以申请 eTA。开始申请之前请回答以下附加问题以确定您是否符合条件。

Which country issued your passport?  您的护照是哪个国家发的？

Select the country code that matches the one on your passport. Find this three letter code on your [passport information page](#) - see the field named "Code", "Issuing country" or "Authority".

ISR (Israel) 

此行您将使用以色列公民护照吗？


For this trip, will you use a national Israeli passport?

Please select 


只对台湾旅行者。

持台湾外交部颁发护照的申请人符合申请 eTA 的条件。

开始申请之前请回答以下附加问题以确定您是否符合条件。如果您持台湾外交部颁发的护照旅行，请输入护照上的个人身份号码。


Which country issued your passport?  您的护照是哪个国家发的？


Select the country code that matches the one on your passport. Find this three letter code on your [passport information page](#) - see the field named "Code", "Issuing country" or "Authority".


TWN (Taiwan) 

此行您将使用台湾外交部发的上有个人身份号码的护照吗？

For this trip, will you use a passport issued by the Ministry of Foreign Affairs in Taiwan that includes your personal identification number?

Yes 

Taiwan personal identification number  台湾个人身份号

Taiwan personal identification number (re-enter)  台湾个人身份号（再次输出）
不可以复制、粘贴到此栏中

You cannot copy and paste into this field.

第二部分 (A)：给美国合法永久居民的问题

下面一节只由美国合法永久居民 (US LPRs) 填写。回答完这些问题后，您可以点击“下一步”进入表格的下一部分。

如果您不是美国合法永久居民，请进入到下一页继续 eTA 的申请。

Which country issued your passport? [?] 您的护照是哪个国家发的？

Select the country code that matches the one on your passport. Find this three letter code on your [passport information page](#) - see the field named "Code", "Issuing country" or "Authority".

AFG (Afghanistan)

您是具有有效外国人登记卡（绿卡）的美国合法永久居民吗？

Are you a lawful permanent resident of the United States with a valid alien registration card (Green Card)?

Yes

⚠ As a lawful permanent resident of the U.S., you must show proof of your permanent resident status in the U.S. (such as your valid Green Card) and travel with the passport you will use for this application to be able to board your flight to Canada.

美国合法永久居民外国人登记卡（绿卡）号码

United States lawful permanent resident alien registration card (Green Card) number [?]

United States lawful permanent resident alien registration card (Green Card) number (re-enter)

美国合法永久居民外国人登记卡（绿卡）号
（再次输入）

You cannot copy and paste into this field.

Date of expiry 失效日期

Select Year

选择年

Select Month

选择月

Select Day

选择日

What is the nationality noted on this passport? [?] 护照上注明的国籍是什么？

See "Nationality" on your [passport information page](#)

Afghanistan

确定名字的顺序

姓名（包括全部名 护照号 护照签发国 国籍 出生日期 性别|出生地 护照签发日期 护照失效日期 2 如果护照上您的姓名的顺序不清楚，您可以参考机器识别区（护照上照片和个人信息以下的部分，有时也称“条形码”）。在这部分的第一行，您最可能会看到一个字母、一个尖括号“<”、国籍的字母缩写、您的姓、两个尖括号“<<

子女关系

如果您护照个人信息页的上面部分或下面部分包含“...的儿子”或“...的女儿”，或“bin”或“bint”以及您父亲的名字，填写申请表时请不要填写这些字符和父亲的名字。例如，如果您的护照上有 Ahmad bin Husain bin Muhammad（艾哈迈德，侯赛因之子，默罕默德之孙），请填写姓侯赛因，名艾哈迈德。

如果您的护照上用“ibn,” “ben”或“ould wuld,”表明子女关系，并在护照个人信息页的上半部分或下半部分有您父亲的名字，填写申请表时，请不要填写这些字符和您父亲的名字。例如，如果您的护照上有 Husain Ould Ahmad Ould Muhammad，请填写姓艾哈迈德，名侯赛因。

分号连字符

如果您的名字中含有分号连字符，填写申请表时请保留（例如，Mary-Anne, Smith-Hansen）。

只有一个姓名栏的护照

如果您的姓名只有是一个，或如果您的姓名在护照上只有一行，3 请将整个名字填在姓的这一行，并在名这一行下方勾选相应的方框内打勾，确认护照上没有名。

使用父亲名、母亲名或祖先名

父系名是从父亲、祖父或更高辈分的男性祖先的名字得来的名。母系名是从母亲、祖母或更高辈分的女性祖先的名字得来的名。如果在护照的机器识别区（护照上照片和个人信息以下的部分，有时也称“条形码”）中您的名字含有父亲名、母亲名、祖父或更高辈分的男性祖先的名字，如果您的名字在护照的机器识别区（护照上照片和个人信息以下的部分，有时也称“条形码”）可以显示出来，请在这些均填写在申请表上填写这个含父名或母名的名字。

配偶关系

如果您的护照个人信息页的上半部分或下半部分中包含“épouse de”，“epse”或“ep.”（“...的配偶”，“...的妻子”或“...的丈夫”），在申请表上填写姓名时请不要将包括这些以及您配偶的姓名填写在姓或名内和跟在其后面的名字。

例如，如果您的护照上姓的一栏是 Smith EP. Paul Sajan，名的一栏是 John William，请将姓填为 Smith，名填为 John William。

职衔、前缀、学位、荣誉配章

如果您的护照显示有职务、前缀、后缀、专业或学术资格、配章、荣誉、奖项或继承身份，请不要在申请表中填这些，除非这些内容被包括在护照的机器识别区中（护照上照片和个人信息以下的部分，有时也称“条形码”）。

非拉丁字母字符

填写 eTA 申请表时，只允许输入拉丁字体/字母，如（即，Aa, Bb, Cc 等）和表示法语发音的字符音调（例如，é, è, ë, ú）。您的国籍国负责将您护照上的名字使用拉丁字体/字母显示。如果您护照上的姓名是音译的，请在申请表上填这个音译姓名。

第二部分 (C)：申请人个人信息

本节要求您填写其他国籍情况、婚姻状况和以前您是否申请过进入加拿大或在加拿大逗留等个人信息。

Personal details of applicant

Additional nationalities 其它国籍

Indicate which countries/territories you are a citizen of. 您是哪些国家/地区的公民

Country/territory	Action
Please select	+ Insert Row
Afghanistan	

Marital status 婚姻状况

Please select

Have you ever applied for or obtained a visa, an eTA or a permit to visit, live, work or study in Canada?

Yes

护照签发日期

Unique client identifier (UCI) / Previous Canadian visa, eTA or permit number (optional)

护照签发日期 (再次输入)

Unique client identifier (UCI) / Previous Canadian visa, eTA or permit number (re-enter)



请在以下选项中选择一项：

我是：

已婚

已婚是指两个人已经举行了仪式，并在法律意义上两人已经结合在一起。这个婚姻必须得到结婚所在国法律和加拿大法律的承认。

法定分居

分居是指两个人仍有婚姻关系但不住在一起，并且他们不希望再生活在一起。他们可能在等待离婚，也可能还没有或仍未决定离婚。

取消无效婚姻

宣布婚姻无效的声明。

丧偶

丧偶是指一个人的配偶死亡，这个人没有再婚或进入同居普通法伴侣关系。

普通法伴侣

个人与另外一个人以存续性夫妻关系生活至少一年。这个词既指两性关系也指同性关系。

从未结婚/单身

从未结婚也没有从未有同居普通法伴侣关系。

客户独特标记 (UCI) / 此前的加拿大签证、eTA 或许可号

如果您以前曾递交来赴加拿大的正式申请（例如，学习签证许可或工作许可，就会有一个客户专有号码 (UCI)。

请在加拿大移民难民和公民部给您的信上或在签发给您的移民文件（例如，学习签证许可、工作许可或临时居民访问签证）上找这个号。

如果您不知道自己的 UCI：

- 在栏内填写 "NA"（不适用），或
- 请填写您的移民文件（学习许可、工作许可或临时居民访问签证）号码

第二部分(D)：职业信息

本节要求您填写您的职业等情况。请在翻译的选项列单中选择您的职业。如果没有完全相同的职业，请选择最接近的。

Employment information

Occupation *

Business, finance and administrati

Job title *

Please provide the name of the company, employer, school or facility as applicable. *

Country/territory *

City/town *

Since what year *



a.) 职业

请参考下面的列单，选择最能体现您目前就业情况的选项。

b.) 工作名称

请选择最能描述您的工作的选项。请提供公司、雇主、学校或机构的名称。

c.) 公司、雇主、学校或机构 名称

填写您的雇佣单位的名称。如果您是学生，请填写学校名称。

d.) 国家/地区

从下拉菜单选择雇主所在国家。如果您是学生，请选择学校所在国家。

e.) 城市/镇

请输入雇主所在城市/镇的名称。如果您是学生，请输入学校所在城市。

f.) 开始时间

请选择您开始为该雇主工作的年份或开始在该校上学的年份。

职业*

艺术、文化、娱乐和运动职业

金融与管理职业

教育、法律、社区和政府服务职业

医疗卫生职业

家庭主妇

管理职业

制造及水电气相关职业

军事/武装部队

自然和应用科学及相关职业

自然资源、农业和相关生产性职业

退休

销售和服务职业

学生

技术工种、运输、设备操作及相关职业

失业

第二部分(E)：联络信息

本节要求您输入联络信息。电邮地址一定要是有效地址，因为要用它与您联络有关申请的事宜。为小孩申请的父母可以填入自己的电邮地址。

Contact information

Preferred language to contact you * 选择与您联系的语言

Email address * 电邮地址

Email address (re-enter) * 电邮地址(再次输入)

第二部分(F)：家庭住址

本节要求您填写居住情况。请填入家庭常住地址。不要填写暂时居住地址。不要填写邮箱 - 您的申请会因此被拒签。

Residential address

Apartment/unit number (if applicable)

Street/civic number or house name *

Street address/name *

Street address/name line 2 (if applicable)

City/town *

Country/territory *

District/region

a.) 公寓/单位号 (如有的话)
输入公寓、单位或房间号。

b.) 街号或宅院名
输入街号或宅院名。本栏内不要输入公寓、单位或房间号，这些应填在“公寓/单位号”一栏。

c.) 街名
输入街名及其标准称谓（如“街”、“路”、“巷”、“大街”等）。例如，“枫树街”是可以的，但缩写（如 Ave.）不可以。

d.) 街名第 2 行 (如果有的话)
输入额外街道信息（如有必要）。

e.) 城市/镇
输入您居住的城市或镇的名称。

f.) 国家/地区
选择您所在的国家或地区。

g.) 省/州 (如适用)
选择您所在的省或州。

h.) 邮政编码
输入您的邮政编码。

i.) 输入区/地区 (如适用)
输入您所在的区或地区。

第二部分(G)：旅行信息

如果您知道出发日期，对于问题“您知道何时前往加拿大吗？”请回答“是”，填入您计划出发的年、月、日。如果您已经有了确认的航班细节，请将起飞时间一并填入。如果您不知道何时前往加拿大，请选择“否”。

Travel information

Do you know when you will travel to Canada? [?] 您知道何时前往加拿大吗?

Yes

When do you plan to travel to Canada? [?] 您计划什么时间前往加拿大?

Select Year Select Month Select Day

选择年 选择月 选择日

Please enter the time your flight to Canada will depart [?]

Select Hour Select Minute Select Time zone

选择小时 选择分 选择时区

第二部分(H)：有关背景的问题

本节询问您以往的旅行和移民历史。如果您对以下任何一个问题回答“是”，请提供尽量多的信息以有助于 eTA 办理过程。

Background Questions

Have you ever been refused a visa or permit, denied entry to, or ordered to leave Canada or any other country/territory? *

Have you ever committed, been arrested for, been charged with or convicted of any criminal offence in any country/territory? *

Have you or a family member ever had or been in close contact with a person with tuberculosis? *

Do you have a serious health condition for which you are receiving regular medical treatment? *

Please briefly indicate if there are additional details pertinent to your application. Provide as many details as possible to help with processing. *

问题 1：您的签证、学习许可或工作许可申请是否曾被拒签，是否曾被拒绝进入或被勒令离开加拿大或任何其它国家？

对于每次被拒的签证、许可或入境，请提供拒绝的国家以及该国提供的拒绝理由。

问题 2：您是否曾在任何国家/地区有过犯罪，因犯罪被捕、被指控或被判刑？

对于每次被捕、被指控或被判刑，请提供地点（城市，国家）、时间（月/年）、犯罪性质和判决结果。

问题 3：您或您的家庭成员是否曾 经与患有肺结核的人有紧 密接触？

如果您或您的家庭成员曾经与肺结核患者有过紧密接触，请选择“是”。请说明是何种关系（如适用），以及您或您的家庭成员与肺结核患者有紧密接触的日期。请提供尽可能详细的情况以有助于申请的审理。如果未能提供详细的情况会造成审理被延迟。

问题 4：您是否有健康状况（指正在为之接受定期和持续医治的状况）？

如果您因精神或身体状况在接受定期和持续的治疗，请选择“是”。如果您旅行是为参加会议或国际认可的运动会等特别活动，请包括有关该活动的重要信息。

问题 5：有关您的加拿大之旅，请 说明是否存在其它具体情 况。

就您所知，如果您的加拿大之旅存在特殊情况，包括需要紧急成 行，请在这一栏填写。

如果您旅行是为参加会议或国际认可的运动会等特别活动，请包括有关该活动的重要信息。

第二部分 (I)：同意与声明

在下面的“申请人签字”框内，请拼写您的全名作为电子签字。如果您是为他人申请，请在框内填入该人的全名。

Consent and declaration

Where biometrics are provided as part of an application, the fingerprints collected will be stored and shared with the RCMP. The fingerprint record may also be disclosed to law enforcement agencies in Canada in accordance with subsection 13.11(1) of the Immigration and Refugee Protection Regulations. The information may be used to establish or verify the identity of a person in order to prevent, investigate or prosecute an offence under any law of Canada or a province. This information may also be used to establish or verify the identity of an individual whose identity cannot reasonably be otherwise established or verified because of physical or mental condition. Canada may also share immigration information related to biometric records with foreign governments with whom Canada has an agreement or arrangement.

Information provided to IRCC is collected under the authority of the Immigration and Refugee Protection Act (IRPA) to determine admissibility to Canada. Information provided may be shared with other Canadian government institutions such as, but not limited to, the Canada Border Services Agency (CBSA), the Royal Canadian Mounted Police (RCMP), the Canadian Security Intelligence Service (CSIS), the Department of Foreign Affairs, Trade and Development (DFATD), Employment and Social Development Canada (ESDC), the Canada Revenue Agency (CRA), provincial and territorial governments and foreign governments in accordance with subsection 8(2) of the Privacy Act. Information may be disclosed to foreign governments, law enforcement bodies and detaining authorities with respect to the administration and enforcement of immigration legislation where such sharing of information may not put the individual and/or his/her family at risk. Information may also be systematically validated by other Canadian government institutions for the purposes of validating status and identity to administer their programs.

Declaration of Applicant

Depending on the type of application made, the information you provided will be stored in one or more Personal Information Banks (PIB) pursuant to section 10(1) of Canada's Privacy Act. Individuals also have a right to protection and access to their personal information stored in each corresponding PIB under the Access to Information Act. Further details on the PIBs pertaining to IRCC's line of business and services and the Government of Canada's access to information and privacy programs are available at the Infosource website and through the IRCC Call Centre. Infosource is also available at public libraries across Canada.

I have read and understand the above declaration.

I declare that the information I have given in this application is truthful, complete and correct.

I understand that misrepresentation is an offence under section 127 of the Immigration and Refugee Protection Act and may result in a finding of inadmissibility to Canada or removal from Canada.

I agree that by typing my name and clicking sign, I am electronically signing my application.

I Agree 我同意

Signature of applicant 申请人签字

申请人声明

我已经阅读并理解上述声明。我声明我在本申请中提供的信息真实、完整、无误。

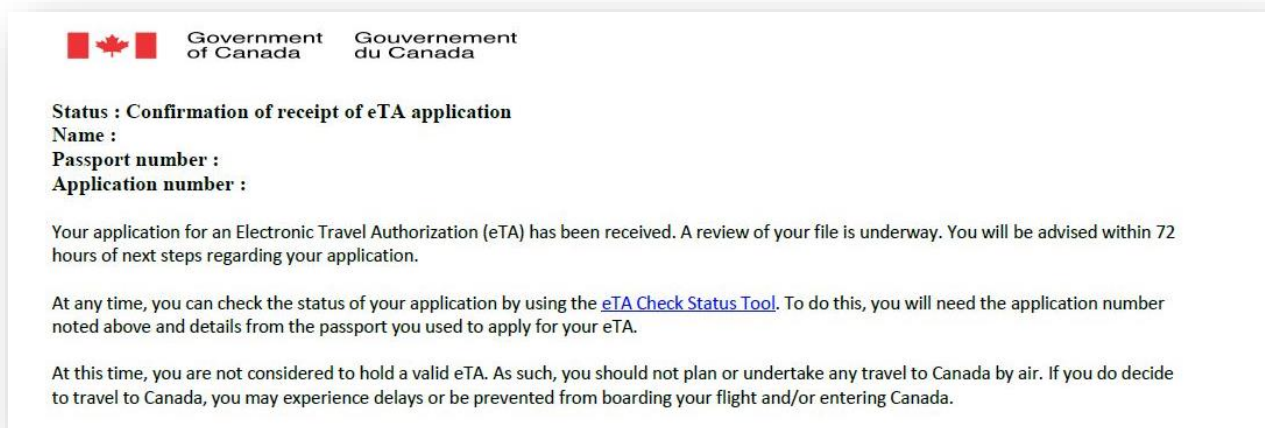
我理解提供虚假或误导信息是违反《移民和难民保护法》第 127 节的违法行为，可能导致不准入境加拿大或从加拿大被递解出境。我同意通过输入我的名字和点击签字键，我便以电子方式在我的申请上签了字。

填完您的姓名或您代为申请的人的姓名后，点击“Proceed to Payment” 键。您会被要求交 7 加元申请费。

第三部分：申请表提交之后会有何反馈

交完申请费几分钟内，您应该从 IRCC 收到确认收到的邮件。多数情况下，申请人还将在 eTA 申请提交后不久收到一份确认批准的邮件。然而，有些申请可能需要几天时间处理。如果您的申请发生此种情况，您会很快收到 IRCC 的确认收到邮件和另外一份告诉您接下来做什么的邮件。

IRCC 发出的确认收到邮件



如果您收到该邮件确认，您可以使用 [eTA 进展查询工具](#) 跟踪申请的进展情况。使用该工具您需要：

- V 开头的申请号码，此号码在电子邮件的上端；
- 您的护照信息。

申请获得批准后，您将收到以下形式的电子邮件：



Status : eTA approved

Name :

Passport number :

eTA number :

Expiration :

Your application for an Electronic Travel Authorization (eTA) has been approved. You are now authorized to travel to Canada by air.

When you travel to Canada, you will need to bring the passport you used to apply for your eTA, as the eTA is electronically linked to it. Should you obtain a new passport, you will need to apply for a new eTA.

Airline check-in staff and the Canada Border Services Agency will have electronic access to your eTA status using your passport.

In the future, you can verify the status and expiration of your eTA by using the [eTA Check Status Tool](#). To do this, you will need the eTA number noted above and details from the passport you used to apply for your eTA.

For information on what to see and do in Canada, visit www.Canada.travel. See you in Canada!

Do you plan on visiting the United States? You may require authorization through the Electronic System for Travel Authorization (ESTA). Find out more on the [ESTA website](#).

提示：

1. 您每次只可為一人申請 eTA 並支付費用。例如，如果您是三口之家，則需要填寫和提交三份表格。
2. 要記得查看您在 eTA 申請表上留的電郵地址的垃圾郵件夾。有些垃圾郵件過濾器會濾掉來自 IRCC 的自動郵件。經常查看垃圾郵件夾，因為郵件有時會被從收件箱轉到垃圾郵件夾。
3. 您可以把收到的確認郵件用作參考，但旅行時並不需要它。eTA 以電子方式與護照或旅行證件相聯，有效期為五年或到護照失效日期。
4. 如果您的 eTA 獲批准但您在申請時**輸入了錯的護照信息（如護照號碼）**，您將無法登機。為避免耽誤旅行，一定要輸入正確的護照號碼。
5. 填表時，您填入的資訊將無法即時保存，並且您需要在一定的時間內填寫完成。請閱讀填表說明，確保已準備好所有材料，再開始填寫。