

**WEEKLY  
FINANCIAL STATISTICS**

**BULLETIN HEBDOMADAIRE DE  
STATISTIQUES FINANCIÈRES**

**FOR IMMEDIATE RELEASE  
POUR PUBLICATION IMMÉDIATE**

**April 28, 2017  
Le 28 avril 2017**

**CONTENTS  
TABLE DES MATIÈRES**

<u>Page</u>		<u>Table<sup>1</sup></u> <u>Tableau<sup>1</sup></u>
* 3	Bank of Canada: assets and liabilities / <i>Banque du Canada : actif et passif</i>	B2
* 3	Positions of members of the Payments Canada with the Bank of Canada <sup>2</sup> / <i>Positions des membres de Paiements Canada à la Banque du Canada<sup>2</sup></i>	B3
* 4	Bank of Canada special purchase and resale agreements/sale and repurchase agreements intervention, and other Bank of Canada operations / <i>Intervention de la Banque du Canada dans le cadre de prises en pension spéciales ou de cessions en pension, et autres opérations de la Banque du Canada</i>	B3
* 5, 6, 7	Financial market statistics / <i>Statistiques du marché financier</i>	F1
* 7	Exchange rates / <i>Cours du change</i>	I1
* 8	Government of Canada securities outstanding / <i>Encours des titres du gouvernement canadien</i>	G4
* 8	Government of Canada deposits / <i>Dépôts du gouvernement canadien</i>	
* 9, 10	Charts: interest rates, exchange rates and monetary conditions indicators <i>Graphiques : taux d'intérêt, cours du change et indicateurs des conditions monétaires</i>	
* 11	Consumer Price Index and monetary conditions indicators <i>Indice des prix à la consommation et indicateurs des conditions monétaires</i>	

Data in this package are unadjusted unless otherwise stated. / *À moins d'indication contraire, les données de cette publication n'ont pas été désaisonnalisées.*

For all Wednesday series, in the event a holiday falls on a Wednesday, data for the preceding business day will be shown. / *Si un jour férié tombe un mercredi, ce sont les séries du jour ouvrable précédent qui sont présentées.*

"R" revised / *révisé*

"E" estimate / *estimation*

"NA" not available / *non disponible*

"P" preliminary / *préliminaire*

\* New information this week. / *Nouvelles données de cette semaine*

(1) Refers to the corresponding Bank of Canada Banking and Financial Statistics tables and footnotes. / *Renvoie à la note ou au tableau correspondant dans les Statistiques bancaires et financières de la Banque du Canada.*

(2) Payments Canada was formerly known as Canadian Payments Association / *Paiements Canada est le nouveau nom de l'Association canadienne des paiements*

Note to Users (over)  
Avis aux Utilisateurs (verso)

\*\*\*Notes to Users\*\*\*

As of 5 May 2017, the Exchange Rates table and the series of forward premium or discount (-) U.S. dollars in Canada on the Financial Markets Statistics table, as well as the graphs for the Monetary Conditions Indicators (3-month commercial paper rate) and CERI exchange rate index and \$U.S. exchange rate, will no longer be published in the Weekly Financial Statistics.

These terminations reflect changes to the way the Bank publishes foreign exchange rates. See the related [press release](#), [calculation methodology](#) and [background information](#).

The [Canadian-dollar effective exchange rate index \(CERI\)](#) and the [Overnight money market financing rate](#) will continue to be available on the Bank of Canada website. Note that CERI will be published by 16:30 ET each day as of 1 March 2017.

As of 23 December 2016, Core CPI (defined as the all-items CPI that excludes eight of the most volatile components as well as the effect of indirect taxes on the remaining components) was replaced by three preferred measures of core inflation; CPI-trim, CPI-median and CPI-common. The series previously known as Core CPI will continue to be published by Statistics Canada.

\*\*\*Avis aux Utilisateurs\*\*\*

À compter de 5 mai 2017, le tableau Cours de change et la série concernant le report ou déport (-) sur le dollar É.-U. au Canada, à 1 mois et à 3 mois, ne figurera plus dans le tableau des statistiques du marché financier; par ailleurs, les graphiques Indicateurs des conditions monétaires (taux du papier commercial à 3 mois) et Taux de change du dollar canadien par rapport aux monnaies composant l'indice TCEC et au dollar É.-U. ne figureront plus dans le Bulletin hebdomadaire de statistiques financières.

Ces changements reflètent les modifications qu'apporte la Banque à sa façon de publier les taux de change (voir le [communiqué](#), le [mode de calcul](#) et le [complément d'information](#)).

L'[indice de taux de change effectif du dollar canadien \(indice TCEC\)](#) et le [taux du financement à un jour sur le marché monétaire](#) seront encore publiés sur le site Internet de la Banque du Canada. Veuillez noter que l'indice TCEC sera publié chaque jour à 16 h 30 à compter du 1er mars 2017.

À compter du 23 décembre 2016, l'indice de référence (défini comme l'IPC d'ensemble excluant huit des composantes les plus volatiles ainsi que l'effet des impôts indirects sur les autres composantes) est remplacé par trois mesures privilégiées de l'inflation fondamentale; IPC-tronç, IPC-méd et IPCcomm. La série qui était jusqu'à tout récemment l'indice de référence continuera d'être publiée par Statistique Canada.

## Weekly Financial Statistics

### Internet

The *Weekly Financial Statistics* publication (including a schedule for the release of data) is available on the Bank of Canada's [website](#).

### Public Information and subscriptions

For information on the contents of the *Weekly Financial Statistics*, general information or to [subscribe](#) to email alerts for this and other publications, contact our Public Information Office:

Telephone: 1 800 303-1282 (toll-free, North America)

613 782-8111 (Ottawa area, outside North America)

Fax: 613 782-7713

Email: [info@bankofcanada.ca](mailto:info@bankofcanada.ca)

### Media Inquiries

Please direct all media inquiries to Public Affairs:

Telephone: 613 782-8782

Email: [communications@bankofcanada.ca](mailto:communications@bankofcanada.ca)

## Bulletin hebdomadaire de statistiques financières

### Internet

On peut consulter le *Bulletin hebdomadaire de statistiques financières* (y compris le calendrier de publication des données) dans le [site Web](#) de la Banque du Canada.

### Information publique et abonnements

Pour en savoir plus sur le contenu du *Bulletin hebdomadaire de statistiques financières*, obtenir des renseignements d'ordre général ou [s'abonner](#) au service de messagerie électronique de la Banque du Canada afin d'être avisé par courriel de la parution de ses publications, il suffit de communiquer avec le Service d'information publique:

Téléphone : 1 800 303-1282 (sans frais en Amérique du Nord)

613 782-8111 (région d'Ottawa et hors de l'Amérique du Nord)

Télécopieur : 613 782-7713

Adresse électronique : [info@banqueducanada.ca](mailto:info@banqueducanada.ca)

### Demandes des médias

Les médias sont priés de présenter leur demandes de renseignements à l'équipe chargées des affaires publiques :

Téléphone : 613 782-8782

Adresse électronique : [communications@banqueducanada.ca](mailto:communications@banqueducanada.ca)

Contents may be reproduced or referred to provided that the Weekly Financial Statistics with its date, is specifically quoted as the source.

Reproduction autorisée à condition que la source—Bulletin hebdomadaire de statistiques financières—et la date soient formellement indiquées.

BANK OF CANADA: ASSETS AND LIABILITIES (Millions of dollars)<sup>2,3</sup>  
 BANQUE DU CANADA : ACTIF ET PASSIF (En millions de dollars)<sup>2,3</sup>

BFS Table B2  
 SBF Tableau B2

Average of Wednesdays and Wednesday Moyenne mensuelle des mercredis ou données du mercredi	Assets <i>Actif</i>					Total assets or liabilities and capital <i>Total de l'actif ou du passif et capital</i>	Liabilities and capital <i>Passif et capital</i>			
	Government of Canada direct and guaranteed securities <i>Titres émis ou garantis par le gouvernement canadien</i>	Advances <i>Avances</i>	Securities purchased under resale agreements <sup>1</sup> <i>Titres achetés dans le cadre de conventions de revente<sup>1</sup></i>	All other assets <i>Autres éléments de l'actif</i>	Notes in Circulation <i>Billets en circulation</i>		Canadian dollars deposits <i>Dépôts en dollars canadiens</i>		All other liabilities and capital <i>Autres éléments du passif et capital</i>	
	Treasury bills <i>Bons du Trésor</i>	Total bonds <i>Total des obligations</i>			of Canada <i>Gouvernement canadien</i>		Members of the Payments Canada <sup>4</sup> <i>Membres de Paiements Canada<sup>4</sup></i>			
	V36598	V36599	V36648	V44201361	V36649	V36596	V36639	V36642		V36650
	V36612	V36613	V36634	V44201362	V36635	V36610	V36625	V36628	V36636	V36632
2016 D	16,706	79,355	2	7,602	1,046	104,712	79,166	21,855	502	3,189
2017 J	17,019	80,330	-	7,304	1,176	105,830	78,012	23,856	476	3,486
F	17,656	78,699	16	6,990	1,181	104,542	77,281	23,111	516	3,634
M	17,290	78,413	4	6,992	1,198	103,896	77,260	22,455	504	3,676
A	17,001	79,890	-	7,000	1,215	105,106	78,580	22,685	500	3,340
2017 M	1 17,668	77,764	-	6,995	1,191	103,619	77,385	21,983	500	3,750
	8 17,670	78,181	-	6,988	1,189	104,029	77,218	22,609	500	3,702
	15 17,245	78,678	-	6,989	1,191	104,102	77,079	23,315	500	3,208
	22 17,246	78,706	5	6,992	1,191	104,141	77,020	22,917	505	3,699
	29 16,621	78,734	17	6,993	1,225	103,591	77,599	21,452	517	4,023
A	5 16,622	79,305	-	6,998	1,213	104,139	78,107	22,270	500	3,261
	12 16,918	79,875	-	6,999	1,215	105,006	78,843	22,348	500	3,315
	19 16,921	79,903	-	7,002	1,214	105,040	78,647	22,558	500	3,335
	26 17,542	80,479	-	7,003	1,217	106,239	78,725	23,565	500	3,449

Changes from the date indicated: / Variations par rapport à la date indiquée :

2016 A 27	2,669	2,086	-	-	174	4,927	4,806	-671	-	792
2017 A 19	621	576	-	1	3	1,199	78	1,007	-	114

Monthly and  
week ending  
Wednesday  
Données  
mensuelles  
et de la  
semaine se  
terminant  
le mercredi

BANK OF CANADA (Millions of dollars)<sup>2,3</sup>  
 BANQUE DU CANADA (En millions de dollars)<sup>2,3</sup>

BFS Table B3  
 SBF Tableau B3

Positions of members of the Payments Canada with the Bank of Canada<sup>4</sup>  
 Positions des membres de Paiements Canada à la Banque du Canada<sup>4</sup>

	Total overdraft loans <i>Total des prêts pour découvert</i>		Total positive balances <i>Total soldes créditeurs</i>		Special deposit accounts <i>Comptes spéciaux de dépôt</i>	
	Total amount <i>Montant total</i>	Days transacted <i>Nombre de jours</i>	Total amount <i>Montant total</i>	Days transacted <i>Nombre de jours</i>	Total amount <i>Montant total</i>	Days transacted <i>Nombre de jours</i>
	V41838377	V41838378	V41838379	V41838380	V41838381	V41838382
	V41838391	V41838392	V41838393	V41838394	V41838395	V41838396
2016 N	196	2	10,572	21	-	-
D	935	4	12,267	21	-	-
2017 J	-	-	10,753	21	-	-
F	818	4	9,760	20	-	-
M	22	2	11,523	23	-	-
2017 F	1 11	1	2,513	5	-	-
	8 156	2	2,656	5	-	-
	15 -	-	2,500	5	-	-
	22 650	1	2,093	5	-	-
M	1 -	-	2,499	5	-	-
	8 -	-	2,500	5	-	-
	15 -	-	2,501	5	-	-
	22 5	1	2,505	5	-	-
	29 17	1	2,517	5	-	-
A	5 -	-	2,842	5	-	-
	12 -	-	2,469	5	-	-
	19 75	1	2,178	4	-	-
	26 -	-	2,500	5	-	-

(1) Includes Overnight Repo and Term Repo Operations / Comprend les prises en pension à un jour et les prises en pension à plus d'un jour.

(2) Information to update these tables may not be available at time of publishing. / Il se peut que l'information nécessaire à la mise à jour de ces tableaux ne soit pas disponible au moment de la publication.

(3) In the event that an Emergency Lending Assistance (ELA) advance is made, the advance will not be included in the Weekly Financial Statistics until public disclosures have otherwise occurred. Any outstanding ELA advances are included in the Bank's monthly balance sheet and its annual and quarterly financial statements. Additional information on the Bank's ELA operations can be found at: <http://www.bankofcanada.ca/core-fonctions/financial-system/lender-of-last-resort>. The Weekly Financial Statistics will not be restated after ELA has been otherwise disclosed. / L'octroi d'une aide d'urgence n'est pas inclus dans le Bulletin hebdomadaire de statistiques financières si l'opération n'a pas encore été divulguée autrement au public. Toute avance en cours au titre de l'aide d'urgence est inscrite dans le bilan mensuel ainsi que dans les états financiers annuels et trimestriels de la Banque. Pour obtenir des renseignements supplémentaires sur les activités de l'institution relatives à l'octroi d'une aide d'urgence, consultez le site : <http://www.banqueducanada.ca/grandes-fonctions/systeme-financier/prets-de-dernier-ressort>. Le Bulletin hebdomadaire de statistiques financières n'est pas remanié après la divulgation de l'octroi d'une aide d'urgence.

(4) Payments Canada was formerly known as Canadian Payments Association / Paiements Canada est le nouveau nom de l'Association canadienne des paiements

Monthly and week ending Wednesday Données mensuelles et de la semaine se terminant le mercredi		BANK OF CANADA (Millions of dollars) <sup>2,3</sup> <i>BANQUE DU CANADA (En millions de dollars)<sup>2,3</sup></i>				continued <i>suite</i>			
		Bank of Canada special purchase and resale agreements/sale and repurchase agreements intervention <i>Intervention de la Banque du Canada dans le cadre de prises en pension spéciales ou de cessions en pension</i>				Other Bank of Canada operations <i>Autres opérations de la Banque du Canada</i>			
		Overnight Repo <sup>1</sup> <i>Prises en pension à un jour<sup>1</sup></i>		Sale and repurchase agreements <i>Cessions en pension</i>		Term Repo Operations <sup>4</sup> <i>Prises en pension à plus d'un jour</i>		Securities lending operations <i>Opérations de prêt de titres</i>	
		Total amount <i>Montant total</i>	Days transacted <i>Nombre de jours</i>	Total amount <i>Montant total</i>	Days transacted <i>Nombre de jours</i>	Total amount <i>Montant total</i>	Days transacted <i>Nombre de jours</i>	Total amount <i>Montant total</i>	Days transacted <i>Nombre de jours</i>
		V41838383	V41838384	V41838385	V41838386	V41838387	V41838388	V41838389	V41838390
		V41838397	V41838398	V41838399	V41838400	V41838401	V41838402	V41838403	V41838404
2016	N	-	-	-	-	5,000	2	-	-
	D	3,000	2	1,500	1	6,300	3	63	1
2017	J	1,500	1	1,500	1	5,000	2	-	-
	F	-	-	1,300	1	5,000	2	-	-
	M	-	-	-	-	7,000	3	-	-
2017	F	1	-	-	-	-	-	-	-
	8	-	-	1,300	1	2,000	1	-	-
	15	-	-	-	-	-	-	-	-
	22	-	-	-	-	3,000	1	-	-
	M	1	-	-	-	-	-	-	-
	8	-	-	-	-	2,000	1	-	-
	15	-	-	-	-	-	-	-	-
	22	-	-	-	-	3,000	1	-	-
	29	-	-	-	-	-	-	-	-
	A	5	-	-	-	2,000	1	-	-
	12	-	-	-	-	-	-	-	-
	19	-	-	-	-	3,000	1	-	-
	26	-	-	-	-	-	-	-	-

(1) Formerly called "Special purchase and resale agreements" / Auparavant appelées « Prises en pension spéciales ».

(2) Information to update these tables may not be available at time of publishing. / Il se peut que l'information nécessaire à la mise à jour de ces tableaux ne soit pas disponible au moment de la publication.

(3) In the event that an Emergency Lending Assistance (ELA) advance is made, the advance will not be included in the Weekly Financial Statistics until public disclosures have otherwise occurred. Any outstanding ELA advances are included in the Bank's monthly balance sheet and its annual and quarterly financial statements. Additional information on the Bank's ELA operations can be found at: <http://www.bankofcanada.ca/core-fonctions/financial-system/lender-of-last-resort>. The Weekly Financial Statistics will not be restated after ELA has been otherwise disclosed. / L'octroi d'une aide d'urgence n'est pas inclus dans le Bulletin hebdomadaire de statistiques financières si l'opération n'a pas encore été divulguée autrement au public. Toute avance en cours au titre de l'aide d'urgence est inscrite dans le bilan mensuel ainsi que dans les états financiers annuels et trimestriels de la Banque. Pour obtenir des renseignements supplémentaires sur les activités de l'institution relatives à l'octroi d'une aide d'urgence, consultez le site : <http://www.banqueducanada.ca/grandes-fonctions/systeme-financier/prets-de-dernier-ressort>. Le Bulletin hebdomadaire de statistiques financières n'est pas remanié après la divulgation de l'octroi d'une aide d'urgence.

(4) Formerly called "Term purchase and resale".

FINANCIAL MARKET STATISTICS  
STATISTIQUES DU MARCHÉ FINANCIER

Effective date (year, month, day) Date d'entrée en vigueur (année, mois, jour)	Bank Rate Taux officiel d'escompte	Operating band Fourchette opérationnelle		Target over- night rate Taux cible du finan- cement à un jour	Wednesday Le mercredi	Chartered bank administered interest rates Taux d'intérêt administrés des banques à charte									
		Low Bas	High Haut			Prime business Taux de base des prêts aux entre- prises	Conventional mortgage Prêts hypothécaires ordinaires		Non- chequable savings deposits d'épargne non trans- férables par chèque	Daily interest savings (balances over \$100,000) Comptes d'épargne à intérêt quotidien (soldes supérieurs à 100 000 \$)	5-year personal fixed term Dépôts à 5 ans des parti- culiers	Guaranteed investment certificates Certificats de placement garantis			
							1 year À 1 an	5 year À 5 ans				1 year À 1 an	5 year À 5 ans		
	V39078	V39076	V39077	V39079		v80691311	v80691333	v80691335	v80691338	v80691337	v80691336	v80691339	v80691341		
2008 3 04	3.75	3.25	3.75	3.50	2017 J 18	2.70	3.14	4.64	0.05	0.05	1.15	0.73	1.45		
4 22	3.25	2.75	3.25	3.00	25	2.70	3.14	4.64	0.05	0.05	1.15	0.73	1.45		
10 08	2.75	2.25	2.75	2.50	F 1	2.70	3.14	4.64	0.05	0.05	1.15	0.73	1.45		
21 25	2.00	2.00	2.50	2.25	8	2.70	3.14	4.64	0.05	0.05	1.15	0.73	1.45		
12 09	1.75	1.25	1.75	1.50	15	2.70	3.14	4.64	0.05	0.05	0.95	0.73	1.45		
2009 1 20	1.25	0.75	1.25	1.00	22	2.70	3.14	4.64	0.05	0.05	0.95	0.73	1.13		
3 03	0.75	0.25	0.75	0.50	M 1	2.70	3.14	4.64	0.05	0.05	0.95	0.73	1.13		
4 21	0.50	0.25	0.50	0.25	8	2.70	3.14	4.64	0.05	0.05	0.95	0.73	1.13		
2010 6 01	0.75	0.25	0.75	0.50	15	2.70	3.14	4.64	0.05	0.05	0.95	0.73	1.13		
7 20	1.00	0.50	1.00	0.75	22	2.70	3.14	4.64	0.05	0.05	0.95	0.73	1.13		
9 08	1.25	0.75	1.25	1.00	29	2.70	3.14	4.64	0.05	0.05	0.95	0.73	1.13		
2015 1 21	1.00	0.50	1.00	0.75	A 5	2.70	3.14	4.64	0.05	0.05	0.95	0.73	1.13		
7 15	0.75	0.25	0.75	0.50	12	2.70	3.14	4.64	0.05	0.05	0.95	0.73	1.13		
					19	2.70	3.14	4.64	0.05	0.05	0.95	0.73	1.13		
					26	2.70	3.14	4.64	0.05	0.05	0.95	0.73	1.13		

FINANCIAL MARKET STATISTICS  
STATISTIQUES DU MARCHÉ FINANCIERcontinued  
suite

Wednesday and latest week Le mercredi et la dernière semaine	Treasury bills Bons du Trésor				Selected Government of Canada benchmark bond yields Quelques rendements d'obligations types du gouvernement canadien								Government of Canada marketable bonds, average yield Rendements moyens des obligations négociables du gouvernement canadien			
	1 month À 1 mois	3 month À 3 mois	6 month À 6 mois	1 year À 1 an	2 year À 2 ans	3 year À 3 ans	5 year À 5 ans	7 year À 7 ans	10 year À 10 ans	long-term À long terme	Real Return Bonds, long-term Obligations à long terme à rendement réel	1-3 year De 1 à 3 ans	3-5 year De 3 à 5 ans	5-10 year De 5 à 10 ans	Over 10 years De plus de 10 ans	
	v80691342 V39063	v80691344 V39065	v80691345 V39066	v80691346 V39067	v80691322 V39051	v80691323 V39052	v80691324 V39053	v80691325 V39054	v80691326 V39055	v80691327 V39056	v80691347 V39057	v80691328 V39059	v80691329 V39060	v80691330 V39061	v80691331 V39062	
2017 J 18	0.41	0.43	0.50	0.61	0.76	0.82	1.10	1.38	1.70	2.32	0.55	0.72	1.01	1.45	2.21	
25	0.42	0.45	0.49	0.62	0.82	0.99	1.17	1.46	1.82	2.45	0.70	0.76	1.08	1.55	2.34	
F 1	0.46	0.47	0.50	0.60	0.77	0.93	1.11	1.40	1.76	2.41	0.65	0.72	1.02	1.49	2.30	
8	0.41	0.46	0.51	0.60	0.72	0.87	1.01	1.28	1.62	2.29	0.57	0.69	0.93	1.36	2.17	
15	0.44	0.46	0.51	0.60	0.81	0.97	1.17	1.44	1.78	2.46	0.72	0.78	1.07	1.52	2.34	
22	0.43	0.47	0.52	0.60	0.78	0.93	1.16	1.37	1.71	2.42	0.70	0.75	1.02	1.42	2.29	
M 1	0.46	0.48	0.51	0.60	0.76	0.88	1.15	1.35	1.68	2.39	0.66	0.73	0.98	1.40	2.27	
8	0.39	0.48	0.54	0.64	0.82	0.96	1.23	1.43	1.78	2.46	0.75	0.81	1.11	1.54	2.32	
15	0.44	0.50	0.54	0.64	0.80	0.95	1.21	1.42	1.76	2.42	0.73	0.80	1.10	1.53	2.29	
22	0.44	0.49	0.55	0.62	0.77	0.92	1.16	1.36	1.68	2.34	0.69	0.77	1.05	1.46	2.21	
29	0.48	0.54	0.55	0.62	0.72	0.84	1.07	1.27	1.59	2.28	0.66	0.73	0.97	1.37	2.14	
A 5	0.46	0.54	0.58	0.65	0.72	0.82	1.06	1.24	1.55	2.24	0.63	0.72	0.96	1.33	2.10	
12	0.49	0.55	0.58	0.66	0.73	0.83	1.06	1.23	1.52	2.20	0.58	0.74	0.96	1.31	2.05	
19	0.48	0.53	0.57	0.64	0.70	0.80	1.00	1.16	1.46	2.13	0.54	0.71	0.91	1.25	1.99	
26	0.50	0.52	0.57	0.64	0.74	0.81	1.03	1.19	1.48	2.16	0.57	0.72	0.94	1.27	2.01	
2017 A 20	0.48	0.54	0.58	0.63	0.74	0.81	1.03	1.19	1.48	2.15	0.55	0.72	0.93	1.27	2.01	
21	0.52	0.53	0.57	0.63	0.71	0.79	1.00	1.17	1.46	2.13	0.54	0.70	0.91	1.25	1.99	
24	0.50	0.53	0.58	0.64	0.74	0.81	1.03	1.19	1.48	2.15	0.55	0.72	0.93	1.27	2.01	
25	0.50	0.52	0.57	0.64	0.76	0.83	1.07	1.23	1.52	2.19	0.59	0.74	0.97	1.31	2.04	
26	0.50	0.52	0.57	0.64	0.74	0.81	1.03	1.19	1.48	2.16	0.57	0.72	0.94	1.27	2.01	

**FINANCIAL MARKET STATISTICS**  
**STATISTIQUES DU MARCHÉ FINANCIER**
continued  
suite

Wednesday and latest week Le mercredi et la dernière semaine	Bankers' acceptances				Prime corporate paper rate		Tuesday (effective date in brackets) Le mardi (date d'entrée en vigueur entre parenthèses)	Treasury bill auction								
	Acceptations bancaires				Taux du papier de premier choix des sociétés non financières			Average yields			Amount auctioned			Amount maturing Montant arrivant à échéance		
	1 month		3 month		1 month			3 month		6 month	1 year	3 month	6 month		1 year	
	À 1 mois		À 3 mois		À 1 mois			À 3 mois		À 6 mois	À 1 an	À 3 mois	À 6 mois		À 1 an	
v80691318		v80691320		v80691315		v80691317		v80691303	v80691304	v80691305	v80691306	v80691307	v80691308	v80691309		
2017	J	18	0.90	0.91	0.86	0.88	2017	J	17							
		25	0.89	0.91	0.86	0.88			24	0.456	0.527	0.609	5,000	2,000	2,000	10,200
	F	1	0.89	0.91	0.86	0.88			31							
		8	0.88	0.89	0.86	0.88		F	7	0.466	0.516	0.600	5,900	2,300	2,300	12,400
		15	0.87	0.89	0.86	0.88			14							
		22	0.86	0.89	0.86	0.88			21	0.480	0.519	0.607	6,200	2,400	2,400	11,900
	M	1	0.84	0.88	0.81	0.85			28							
		8	0.83	0.88	0.81	0.85		M	7	0.496	0.535	0.627	6,200	2,400	2,400	11,100
		15	0.82	0.88	0.81	0.85			14							
		22	0.82	0.88	0.81	0.85			21	0.513	0.555	0.644	6,800	2,600	2,600	10,100
		29	0.83	0.88	0.79	0.83			28							
	A	5	0.87	0.88	0.84	0.85		A	4	0.556	0.579	0.652	8,000	3,000	3,000	13,300
		12	0.87	0.88	0.84	0.85			11							
		19	0.84	0.88	0.81	0.84			18	0.548	0.582	0.643	6,500	2,500	2,500	9,100
		26	0.83	0.88	0.81	0.84			25							
2017	A	20	0.83	0.88	0.81	0.84										
		21	0.83	0.88	0.81	0.84										
		24	0.83	0.88	0.81	0.84										
		25	0.83	0.88	0.81	0.84										
		26	0.83	0.88	0.81	0.84										

**FINANCIAL MARKET STATISTICS**  
**STATISTIQUES DU MARCHÉ FINANCIER**
continued  
suite

Wednesday Le mercredi	Selected U.S. dollar interest rates							Forward premium or discount (-)			
	Quelques taux d'intérêt pratiqués aux États-Unis							U.S. dollars in Canada			
	Federal funds rate		Prime rate charged by banks		Commercial paper (adjusted)		U.S. Treasuries constant maturity		Report ou dépôt (-) sur le dollar É.-U. au Canada		
	Taux des fonds fédéraux		Taux de base des prêts bancaires		Papier commercial (taux corrigés)		Obligations du Trésor américain à échéance fixe		1 month	3 month	
				1 month	3 month	5 year	10 year	À 1 mois	À 3 mois		
				À 1 mois	À 3 mois	À 5 ans	À 10 ans				
				V121821	V121820	V121822	V121823	V121826	V4429275	v80691313	v80691314
2017	J	18	0.66	3.75	0.65	0.82	1.93	2.42		-0.37	-0.40
		25	0.66	3.75	0.66	0.84	1.99	2.53		-0.37	-0.40
	F	1	0.65	3.75	0.65	0.80	1.93	2.48		-0.28	-0.37
		8	0.66	3.75	0.62	0.79	1.81	2.34		-0.28	-0.31
		15	0.66	3.75	0.61	0.79	2.01	2.51		-0.19	-0.31
		22	0.66	3.75	0.63	0.79	1.92	2.42		-0.19	-0.31
	M	1	0.65	3.75	0.63	0.75	1.99	2.46		-0.27	-0.36
		8	0.66	3.75	0.75	0.78	2.08	2.57		-0.45	-0.48
		15	0.66	3.75	0.90	0.83	2.02	2.51		-0.64	-0.55
		22	0.91	4.00	0.82	0.92	1.95	2.40		-0.55	-0.52
		29	0.91	4.00	0.84	0.94	1.93	2.39		-0.64	-0.55
	A	5	0.87	4.00	0.83	0.92	1.85	2.34		-0.54	-0.51
		12	0.91	4.00	0.83	0.92	1.81	2.28		-0.55	-0.52
		19	0.91	4.00	0.84	0.95	1.74	2.21		-0.54	-0.51
		26								-0.54	-0.54

Month, week ending Mois ou semaine se terminant à la date indiquée		EXCHANGE RATES COURS DU CHANGE										BFS Table I1 SBF Tableau I1		
		U.S. dollar Dollar É.-U.				Canadian dollar in U.S. funds Dollar canadien exprimé en dollar É.-U.		Other currencies Autres monnaies				Canadian-dollar effective exchange rate index (CER) <sup>1</sup> Indice de taux de change effectif du dollar canadien (indice TCEC) <sup>1</sup> 1992 = 100		
		Canadian dollars per unit En dollars canadiens par unité		Canadian cents per unit En cents canadiens par unité		3-month forward spread Report ou déport (-) à 3 mois		Average of noon spot rates Moyenne des cours du comptant à midi						
		Spot rates Cours du comptant				Closing Clôture		Spot rates Cours du comptant		Canadian dollars per unit En dollars canadiens par unité				
		High Haut	Low Bas	Closing Clôture	Average noon Moyenne à midi	Closing Clôture	Average noon Moyenne à midi	EMU Euro (UEM)	British pound Livres sterling	Swiss franc Franc suisse	Japanese yen Yen japonais			
		V37433	V37434	V37432	V37426			V121742	V37430	V37429	V37456	V41498903		
2016	D	1.3598	1.3081	1.3427	1.3329	-0.15	-0.16	0.7448	1.4060	1.6651	1.3080	0.011499	95.65	
2017	J	1.3458	1.2969	1.3012	1.3191	-0.12	-0.13	0.7685	1.4028	1.6288	1.3091	0.011486	96.72	
	F	1.3297	1.2981	1.3281	1.3110	-0.10	-0.10	0.7530	1.3962	1.6380	1.3096	0.011611	97.08	
	M	1.3535	1.3265	1.3299	1.3388	-0.18	-0.16	0.7519	1.4312	1.6528	1.3367	0.011858	94.93	
2017	M	1	1.3357	1.3057	1.3335	1.3182	-0.12	-0.10	0.7499	1.3965	1.6414	1.3112	0.011712	96.54
		8	1.3500	1.3352	1.3494	1.3421	-0.16	-0.14	0.7411	1.4168	1.6405	1.3254	0.011742	94.96
		15	1.3535	1.3312	1.3307	1.3468	-0.18	-0.18	0.7515	1.4330	1.6415	1.3344	0.011740	94.58
		22	1.3404	1.3265	1.3327	1.3342	-0.17	-0.17	0.7504	1.4367	1.6560	1.3413	0.011886	95.14
		29	1.3405	1.3321	1.3333	1.3362	-0.18	-0.17	0.7500	1.4452	1.6705	1.3501	0.012054	94.79
	A	5	1.3455	1.3278	1.3427	1.3363	-0.17	-0.17	0.7448	1.4272	1.6684	1.3344	0.012022	94.89
		12	1.3438	1.3254	1.3273	1.3358	-0.17	-0.16	0.7534	1.4185	1.6639	1.3274	0.012098	94.96
		19	1.3490	1.3229	1.3480	1.3348	-0.17	-0.17	0.7418	1.4250	1.6907	1.3337	0.012268	94.96
		26	1.3626	1.3425	1.3612	1.3541	-0.18	-0.18	0.7346	1.4655	1.7352	1.3597	0.012300	93.51
Latest week: / Dernière semaine :														
2017	A	20	1.3500	1.3457	1.3472	1.3480	-0.17	-0.17	0.7423	1.4500	1.7295	1.3533	0.012330	93.87
		21	1.3525	1.3466	1.3505	1.3503	-0.17	-0.17	0.7405	1.4439	1.7260	1.3519	0.012380	93.75
		24	1.3521	1.3425	1.3511	1.3516	-0.18	-0.18	0.7401	1.4662	1.7278	1.3565	0.012320	93.72
		25	1.3626	1.3565	1.3565	1.3615	-0.18	-0.18	0.7372	1.4896	1.7476	1.3717	0.012280	93.05
		26	1.3623	1.3543	1.3612	1.3592	-0.18	-0.18	0.7346	1.4778	1.7449	1.3651	0.012190	93.14

(1) The Canadian-dollar effective exchange rate index (CER) replaces the C-6 index as the Bank's new measure of the value of the Canadian dollar vis-à-vis the currencies of its most important trading partners. / L'indice de taux de change effectif du dollar canadien (indice TCEC) s'agit du nouvel indice que la Banque utilise pour mesurer la valeur du dollar canadien par rapport aux monnaies des principaux partenaires commerciaux du Canada. L'indice TCEC remplace l'indice C-6.

Month, week ending Mois ou semaine se terminant à la date indiquée		Overnight money market financing rate Taux des fonds à un jour	
		V39050	
2016	D	0.4914	
2017	J	0.4932	
	F	0.4844	
	M	0.5087	
2017	M	1	0.4953
		8	0.4957
		15	0.4862
		22	0.4898
		29	0.5014
	A	5	0.5067
		12	0.4914
		19	0.4896
		26	0.4964
Latest week: / Dernière semaine :			
2017	A	20	0.4896
		21	0.4951
		24	0.4986
		25	0.4971
		26	0.4964

End of period  
En fin de période

GOVERNMENT OF CANADA SECURITIES OUTSTANDING (Par Value)  
ENCOURS DES TITRES DU GOUVERNEMENT CANADIEN (Valeur nominale)

BFS Table G4  
SBF Tableau G4

Millions of Canadian dollars

En millions de dollars canadiens

		Treasury bills <i>Bons du Trésor</i>	Other direct and guaranteed securities <sup>1</sup> <i>Autres titres émis ou garantis<sup>1</sup></i>	Canada Savings Bonds and other retail instruments <i>Obligations d'épargne du Canada et autres titres de placements au détail</i>	Total <i>Total</i>	Held by <i>Détenteurs</i>						
						Bank of Canada <i>Banque du Canada</i>		Government of Canada accounts <sup>2</sup> <i>Comptes du gouvernement canadien<sup>2</sup></i>				
						Treasury bills <i>Bons du Trésor</i>	Bonds <i>Obligations</i>	Total <i>Total</i>	Treasury bills <i>Bons du Trésor</i>	Bonds <sup>3</sup> <i>Obligations<sup>3</sup></i>	Short-term instruments <i>Titres à court terme</i>	Total <sup>3</sup> <i>Total<sup>3</sup></i>
		V37331	V37295	V37289		V37370	V37371	V37369	V37382	V37383	V37347	V37363
2016	D	137,100	539,921	5,134	682,155	15,325	78,694	94,018	-	-	-	-
2017	J	133,200	547,128	5,084	685,412	17,250	80,329	97,579	-	479	-	479
	F	136,500	543,247	5,043	684,790	17,700	78,558	96,258	-	-	-	-
	M	136,700	541,133	4,997	682,830	16,650	78,061	94,711	-	-	-	-
2017	M	1	136,500	535,736	5,043	677,278	17,700	76,633	94,333	-	-	-
		8	128,900	538,904	5,030	672,833	17,700	77,053	94,753	-	-	-
		15	128,800	540,052	5,027	673,880	17,275	77,515	94,790	-	-	-
		22	134,600	539,099	5,027	678,725	17,275	77,515	94,790	-	-	-
		29	139,500	538,098	5,005	682,603	16,650	77,515	94,165	-	-	-
	A	5	136,700	541,271	5,004	682,975	16,650	78,061	94,711	-	-	-
		12	140,900	544,002	4,979	689,882	16,950	78,607	95,557	-	-	-
		19	142,400	543,262	4,971	690,632	16,950	78,607	95,557	-	-	-
		26	142,800	546,483	4,962	694,244	17,575	79,153	96,728	-	-	-

Changes from the date indicated: / Variations par rapport à la date indiquée :

2016	A	27	-100	25,965	-535	25,330	2,675	2,134	4,809	-	-545	-	-545
2017	A	19	400	3,221	-9	3,612	625	546	1,171	-	-	-	-

End of period  
En fin de période

GOVERNMENT OF CANADA SECURITIES OUTSTANDING (Par Value)  
ENCOURS DES TITRES DU GOUVERNEMENT CANADIEN (Valeur nominale)

Millions of Canadian dollars

En millions de dollars canadiens

Held by  
*Détenteurs*

General Public  
*Public*

Treasury bills  
*Bons du Trésor*

Marketable bonds and notes  
*Obligations et billets négociables*

Canada Savings Bonds and other retail instruments  
*Obligations d'épargne du Canada et autres titres de placement au détail*

Total  
*Total*

V37377

V37378

V37295

V37375

2016	D	121,775	461,227	5,134	588,136	
2017	J	115,950	466,320	5,084	587,355	
	F	118,800	464,690	5,043	588,532	
	M	120,050	463,072	4,997	588,119	
2017	M	1	118,800	459,103	5,043	582,946
		8	111,200	461,851	5,030	578,081
		15	111,525	462,538	5,027	579,090
		22	117,325	461,584	5,027	583,936
		29	122,850	460,583	5,005	588,438
	A	5	120,050	463,211	5,004	588,265
		12	123,950	465,395	4,979	594,324
		19	125,450	464,655	4,971	595,076
		26	125,225	467,330	4,962	597,517

Average of  
Wednesdays and  
Wednesday  
*Moyenne mensuelle  
des mercredis  
ou données  
du mercredi*

GOVERNMENT OF CANADA CANADIAN DOLLAR DEPOSITS  
DÉPÔTS EN DOLLARS CANADIENS DU GOUVERNEMENT CANADIEN

Millions of dollars

En millions de dollars

Held at  
*Détenteurs*

Bank of  
Canada  
*Banque du  
Canada*

Auction  
Participants  
*Participants  
aux adjudications*

Total  
*Total*

V36642

V37343

V36628

2017	J	23,856	11,517	35,373	
	F	23,111	12,592	35,703	
	M	22,455	11,197	33,652	
	A	22,685	11,129	33,814	
2017	M	1	21,983	7,330	29,313
		8	22,609	12,642	35,251
		15	23,315	14,414	37,729
		22	22,917	10,028	32,945
		29	21,452	11,571	33,023
	A	5	22,270	8,887	31,157
		12	22,348	15,874	38,222
		19	22,558	14,185	36,743
		26	23,565	5,569	29,134

Changes from the date indicated: / Variations par rapport à la date indiquée :

2016	A	27	-2,775	24,376	-535	21,066	2016	A	27	-671	-4,725	-5,396
2017	A	19	-225	2,675	-9	2,441	2017	A	19	1,007	-8,616	-7,609

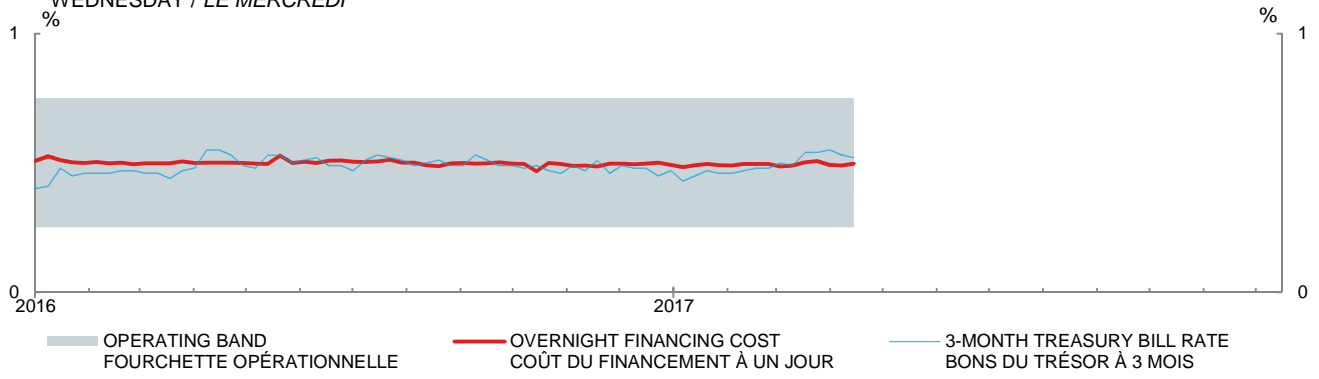
(1) Includes securities denominated in foreign currency (excluding U.S. -pay "Canada Bills"). / Comprend les titres libellés en monnaies étrangères (à l'exclusion des « bons du Canada » en dollars É.-U.).

(2) Includes Government of Canada Accounts held at the Bank of Canada, plus non-market bonds held by the Canada Pension Plan. / Comprend les comptes du gouvernement canadien à la Banque du Canada et les titres non négociables détenus par le Régime de pensions du Canada.

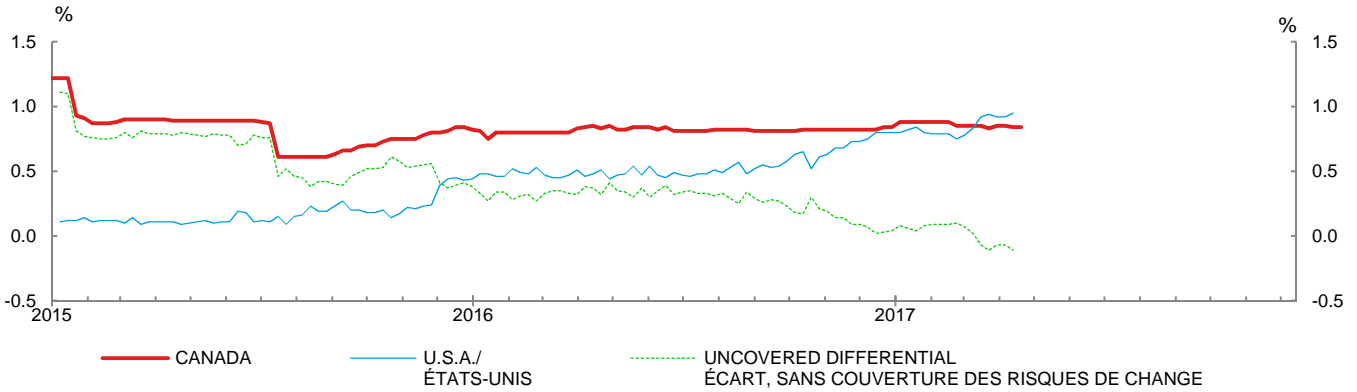
(3) Effective September 2016, the composition for Government of Canada accounts held at the Bank of Canada no longer includes holdings of a government entity as these securities are not held by the Bank of Canada. / À partir de septembre 2016, les comptes du gouvernement canadien tenus auprès de la Banque du Canada ne contiendront plus de titres d'entités publiques, puisque ces actifs ne sont pas détenus par la Banque.



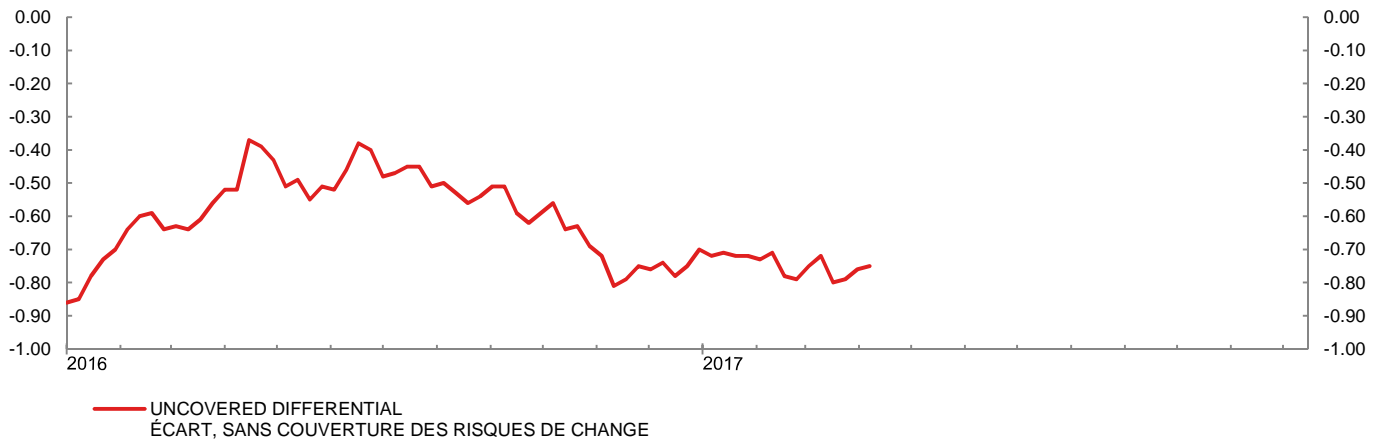
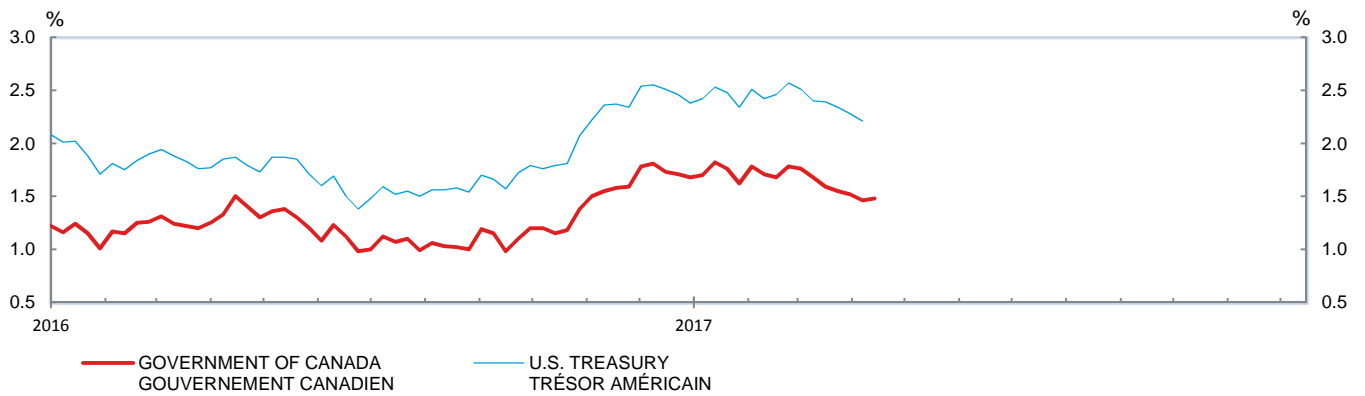
3-MONTH TREASURY BILL RATE AND OVERNIGHT FINANCING COST  
 TAUX DES BONS DU TRÉSOR À 3 MOIS ET COÛT DU FINANCEMENT À UN JOUR  
 WEDNESDAY / LE MERCREDI



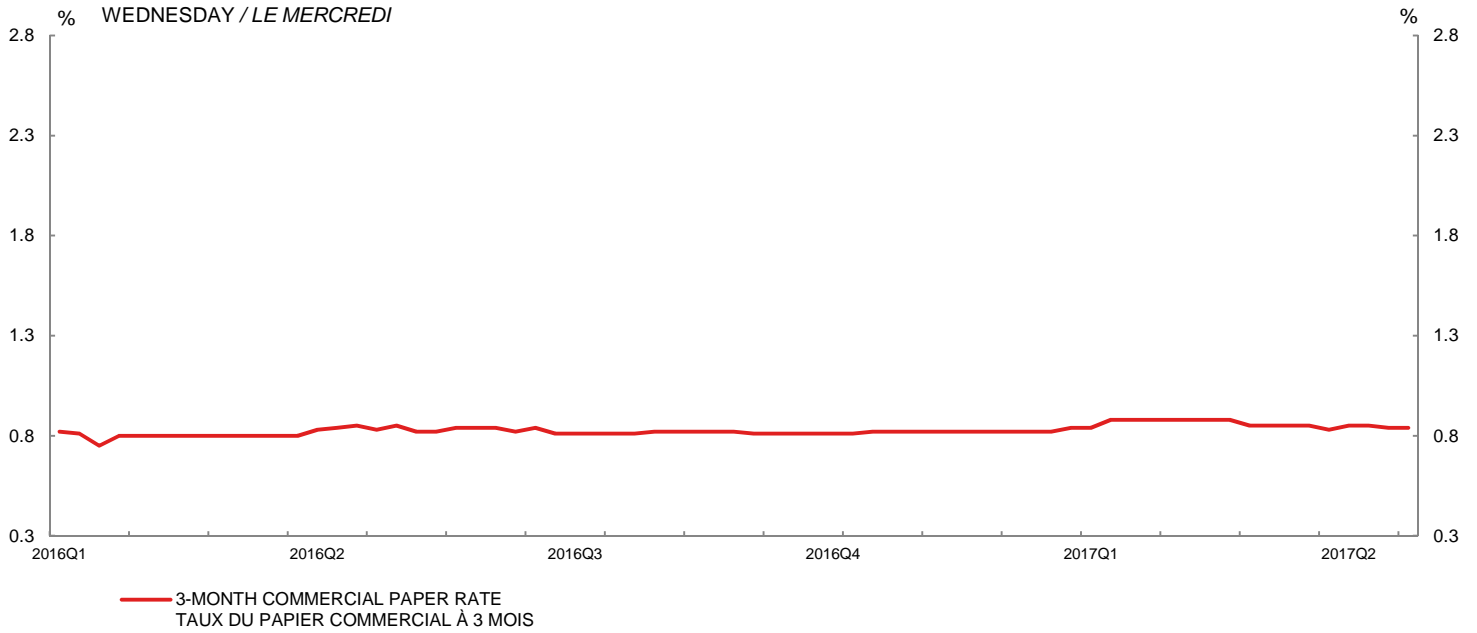
CANADA- U.S. 3-MONTH COMMERCIAL PAPER RATE  
 TAUX DU PAPIER COMMERCIAL À 3 MOIS – CANADA ET ÉTATS-UNIS  
 WEDNESDAY / LE MERCREDI



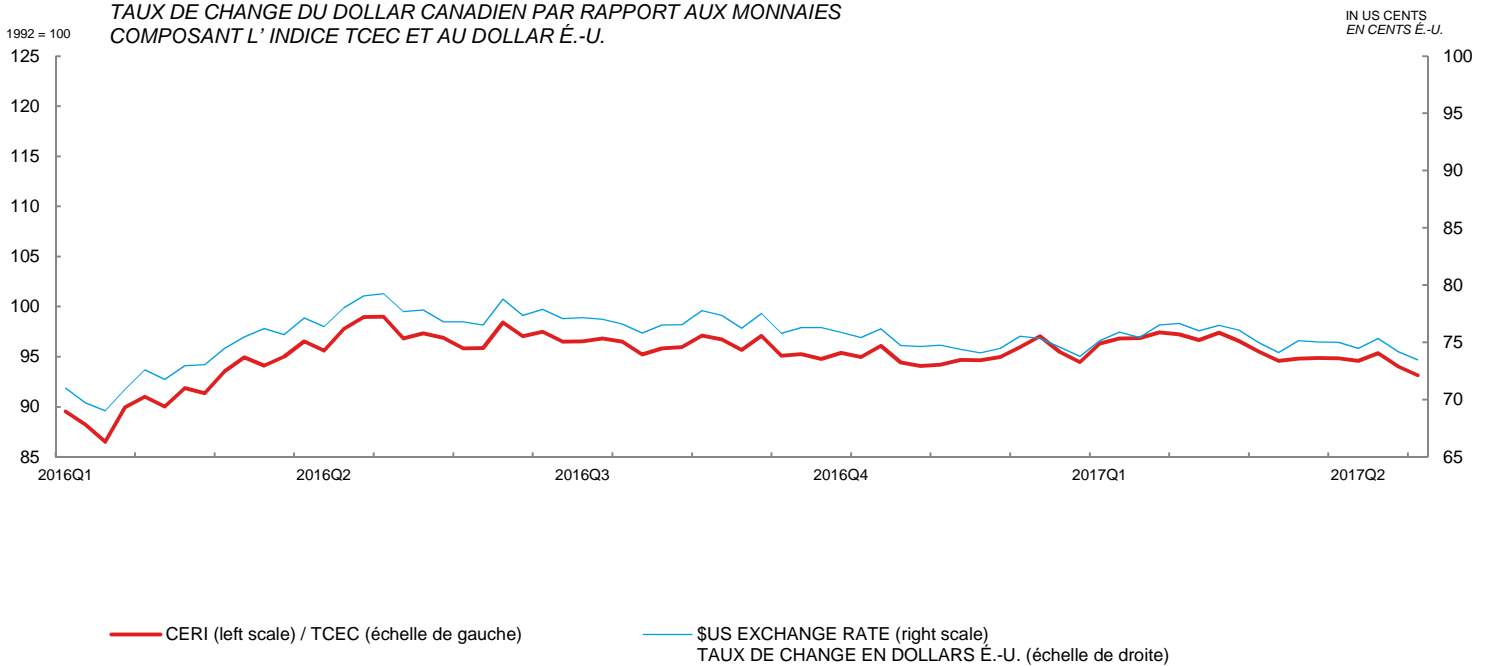
CANADA- U.S. GOVERNMENT 10 YEAR BOND YIELDS  
 OBLIGATIONS À 10 ANS DES GOUVERNEMENTS CANADIEN ET AMÉRICAIN  
 WEDNESDAY / LE MERCREDI



MONETARY CONDITIONS INDICATORS / INDICATEURS DES CONDITIONS  
MONÉTAIRES  
WEDNESDAY / LE MERCREDI

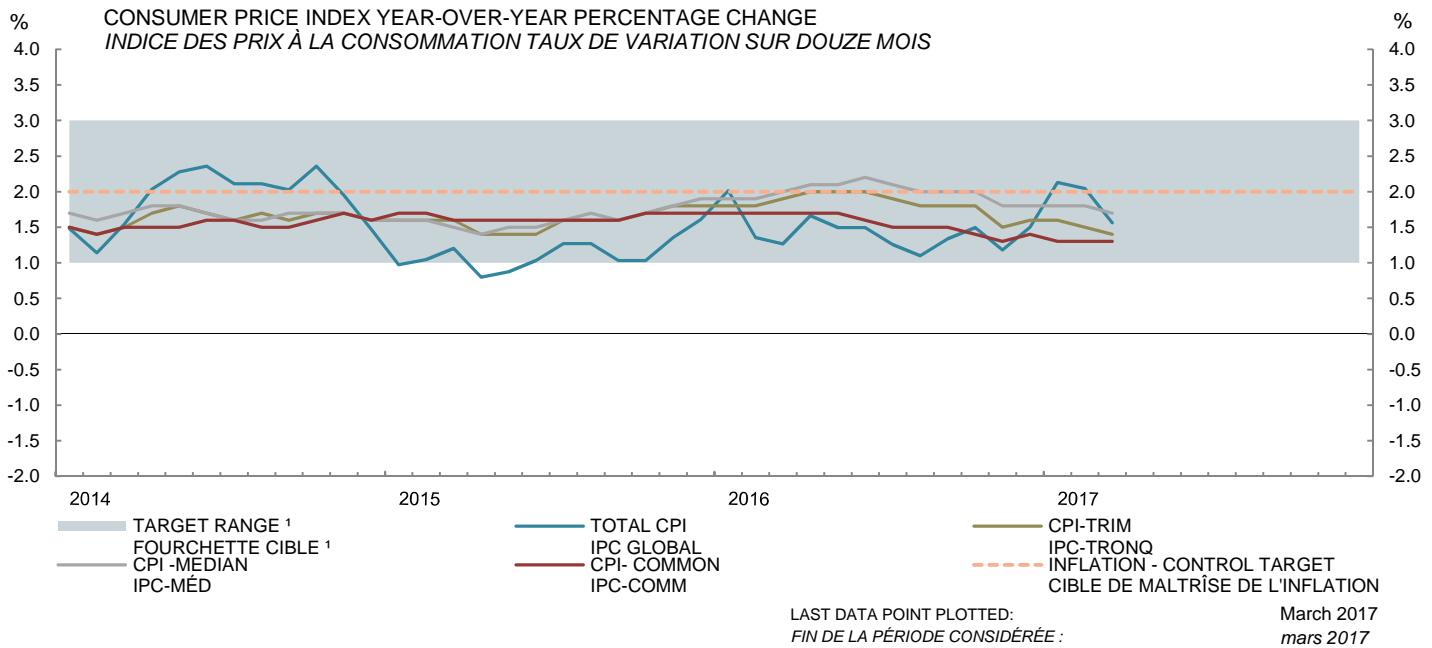


CERI EXCHANGE RATE INDEX AND \$U.S. EXCHANGE RATE  
TAUX DE CHANGE DU DOLLAR CANADIEN PAR RAPPORT AUX MONNAIES  
COMPOSANT L'INDICE TCEC ET AU DOLLAR É.-U.



LAST DATA POINT PLOTTED: 26-Apr-17  
FIN DE LA PÉRIODE CONSIDÉRÉE : 26-avr-17

The Canadian-dollar effective exchange rate index (CERI) replaces the C-6 index as the Bank's new measure of the value of the Canadian dollar vis-à-vis the currencies of its most important trading partners. / L'indice de taux de change effectif du dollar canadien (indice TCEC) s'agit du nouvel indice que la Banque utilise pour mesurer la valeur du dollar canadien par rapport aux monnaies des principaux partenaires commerciaux du Canada. L'indice TCEC remplace l'indice C-6.



CONSUMER PRICE INDEX INDICE DES PRIX À LA CONSOMMATION							MONETARY CONDITIONS INDICATORS INDICATEURS DES CONDITIONS MONÉTAIRES				
Month Mois	TOTAL CPI IPC GLOBAL		Percentage (y/y) (not seasonally adjusted unless otherwise stated) Taux de variation (a/a) (données non désaisonnalisées, sauf indication contraire)				Wednesday Le mercredi	3-Month prime corporate paper rate Taux du papier de premier choix des sociétés non financières à 3 mois		Canadian-dollar effective exchange rate index (CERI) Indice de taux de change effectif du dollar canadien (indice TCEC)	
	Unadjusted Données non désai- sonnalisées	Seasonally adjusted Données désaisonnalisées	TOTAL CPI IPC GLOBAL	Preferred measures of core inflation Mesures privilégiées de l'inflation fondamentale							
				Seasonally adjusted Données désaisonnalisées							
				CPI-TRIM <sup>2</sup> IPC-TRONQ <sup>2</sup>	CPI-MEDIAN <sup>2</sup> IPC-MÉD <sup>2</sup>	CPI-COMMON <sup>2</sup> IPC-COMM <sup>2</sup>					
	V41690973	V41690914		V108785715	V108785714	V108785713			V121812		
2015 A	127.3	127.1	1.3	1.6	1.7	1.6	2016 D	28	0.84		94.47
S	127.1	127.0	1.0	1.6	1.6	1.6	2017 J	4	0.84		96.32
O	127.2	127.2	1.0	1.7	1.7	1.7		11	0.88		96.81
N	127.1	127.4	1.4	1.8	1.8	1.7		18	0.88		96.84
D	126.5	127.5	1.6	1.8	1.9	1.7		25	0.88		97.43
2016 J	126.8	127.6	2.0	1.8	1.9	1.7	F	1	0.88		97.22
F	127.1	127.3	1.4	1.8	1.9	1.7		8	0.88		96.66
M	127.9	127.7	1.3	1.9	2.0	1.7		15	0.88		97.38
A	128.3	127.9	1.7	2.0	2.1	1.7		22	0.88		96.57
M	128.8	128.2	1.5	2.0	2.1	1.7	M	1	0.85		95.52
J	129.1	128.6	1.5	2.0	2.2	1.6		8	0.85		94.59
J	128.9	128.5	1.3	1.9	2.1	1.5		15	0.85		94.80
A	128.7	128.5	1.1	1.8	2.0	1.5		22	0.85		94.88
S	128.8	128.7	1.3	1.8	2.0	1.5		29	0.83		94.85
O	129.1	129.0	1.5	1.8	2.0	1.4	A	5	0.85		94.60
N	128.6	128.9	1.2	1.5	1.8	1.3		12	0.85		95.33
D	128.4	129.4	1.5	1.6	1.8	1.4		19	0.84		94.03
2017 J	129.5	130.3	2.1	1.6	1.8	1.3		26	0.84		93.14
F	129.7	129.9	2.0	1.5	1.8	1.3					
M	129.9	129.7	1.6	1.4	1.7	1.3					

CPI-TRIM: is a measure of core inflation that excludes CPI components whose rates of change in a given month are located in the tails of the distribution of price changes. / IPC-TRONQ est une mesure de l'inflation fondamentale qui exclut de l'IPC les composantes dont les taux de variation, au cours d'un mois donné, se situent dans les queues de distribution des variations de prix.

CPI-MEDIAN: is a measure of core inflation corresponding to the price change located at the 50th percentile (in terms of CPI basket weights) of the distribution of price changes in a given month. / IPC-MÉD est une mesure de l'inflation fondamentale qui correspond à la variation de prix se situant au 50e centile de la distribution des variations de prix au cours d'un mois donné, pondérées selon les poids des composantes dans le panier de l'IPC.

CPI-COMMON: is a measure of core inflation that tracks common price changes across categories in the CPI basket. / IPC-COMM est une mesure de l'inflation fondamentale qui extrait les mouvements communs des prix entre les catégories du panier de l'IPC.

(1) Although the target is expressed in terms of the total CPI, the Bank of Canada also uses for monetary policy purposes measures of core inflation such as CPI-TRIM, CPI-MEDIAN and CPI-COMMON. / Bien que la cible de maîtrise de l'inflation soit exprimée en fonction du taux d'accroissement de l'IPC global, la Banque du Canada utilise aussi, aux fins de la conduite de sa politique monétaire, des mesures de l'inflation fondamentale comme l'IPC-TRONQ, l'IPC-MÉD et l'IPC-COMM.

(2) Effective 23 December 2016, the core inflation (CPIX), CPIXFET, and CPIW are replaced by three new preferred measures of core inflation: CPI-TRIM, CPI-MEDIAN and CPI-COMMON respectively. / Le 23 décembre 2016, l'indice de référence (IPCX), l'IPCHAEI et l'IPCP seront remplacés par trois nouvelles mesures privilégiées de l'inflation fondamentale, soit, respectivement, l'IPC-TRONQ, l'IPC-MÉD et l'IPC-COMM.