

**WEEKLY
FINANCIAL STATISTICS**

**BULLETIN HEBDOMADAIRE DE
STATISTIQUES FINANCIÈRES**

**FOR IMMEDIATE RELEASE
POUR PUBLICATION IMMÉDIATE**

**March 31, 2017
Le 31 mars 2017**

**CONTENTS
TABLE DES MATIÈRES**

<u>Page</u>		<u>Table¹</u> <u>Tableau¹</u>
* 3	Bank of Canada: assets and liabilities / <i>Banque du Canada : actif et passif</i>	B2
* 3	Positions of members of the Payments Canada with the Bank of Canada ² / <i>Positions des membres de Paiements Canada à la Banque du Canada²</i>	B3
* 4	Bank of Canada special purchase and resale agreements/sale and repurchase agreements intervention, and other Bank of Canada operations / <i>Intervention de la Banque du Canada dans le cadre de prises en pension spéciales ou de cessions en pension, et autres opérations de la Banque du Canada</i>	B3
* 5, 6, 7	Financial market statistics / <i>Statistiques du marché financier</i>	F1
* 7	Exchange rates / <i>Cours du change</i>	I1
* 8	Government of Canada securities outstanding / <i>Encours des titres du gouvernement canadien</i>	G4
* 8	Government of Canada deposits / <i>Dépôts du gouvernement canadien</i>	
* 9, 10	Charts: interest rates, exchange rates and monetary conditions indicators <i>Graphiques : taux d'intérêt, cours du change et indicateurs des conditions monétaires</i>	
* 11	Consumer Price Index and monetary conditions indicators <i>Indice des prix à la consommation et indicateurs des conditions monétaires</i>	

Data in this package are unadjusted unless otherwise stated. / *À moins d'indication contraire, les données de cette publication n'ont pas été désaisonnalisées.*

For all Wednesday series, in the event a holiday falls on a Wednesday, data for the preceding business day will be shown. / *Si un jour férié tombe un mercredi, ce sont les séries du jour ouvrable précédent qui sont présentées.*

"R" revised / *révisé*

"E" estimate / *estimation*

"NA" not available / *non disponible*

"P" preliminary / *préliminaire*

* New information this week. / *Nouvelles données de cette semaine*

(1) Refers to the corresponding Bank of Canada Banking and Financial Statistics tables and footnotes. / *Renvoie à la note ou au tableau correspondant dans les Statistiques bancaires et financières de la Banque du Canada.*

(2) Payments Canada was formerly known as Canadian Payments Association / *Paiements Canada est le nouveau nom de l'Association canadienne des paiements*

Note to Users (over)
Avis aux Utilisateurs (verso)

Notes to Users

As of 5 May 2017, the Exchange Rates table and the series of forward premium or discount (-) U.S. dollars in Canada on the Financial Markets Statistics table, as well as the graphs for the Monetary Conditions Indicators (3-month commercial paper rate) and CERI exchange rate index and \$U.S. exchange rate, will no longer be published in the Weekly Financial Statistics.

These terminations reflect changes to the way the Bank publishes foreign exchange rates. See the related [press release](#), [calculation methodology](#) and [background information](#).

The [Canadian-dollar effective exchange rate index \(CERI\)](#) and the [Overnight money market financing rate](#) will continue to be available on the Bank of Canada website. Note that CERI will be published by 16:30 ET each day as of 1 March 2017.

As of 23 December 2016, Core CPI (defined as the all-items CPI that excludes eight of the most volatile components as well as the effect of indirect taxes on the remaining components) was replaced by three preferred measures of core inflation; CPI-trim, CPI-median and CPI-common. The series previously known as Core CPI will continue to be published by Statistics Canada.

Avis aux Utilisateurs

À compter de 5 mai 2017, le tableau Cours de change et la série concernant le report ou déport (-) sur le dollar É.-U. au Canada, à 1 mois et à 3 mois, ne figurera plus dans le tableau des statistiques du marché financier; par ailleurs, les graphiques Indicateurs des conditions monétaires (taux du papier commercial à 3 mois) et Taux de change du dollar canadien par rapport aux monnaies composant l'indice TCEC et au dollar É.-U. ne figureront plus dans le Bulletin hebdomadaire de statistiques financières.

Ces changements reflètent les modifications qu'apporte la Banque à sa façon de publier les taux de change (voir le [communiqué](#), le [mode de calcul](#) et le [complément d'information](#)).

L'[indice de taux de change effectif du dollar canadien \(indice TCEC\)](#) et le [taux du financement à un jour sur le marché monétaire](#) seront encore publiés sur le site Internet de la Banque du Canada. Veuillez noter que l'indice TCEC sera publié chaque jour à 16 h 30 à compter du 1er mars 2017.

À compter du 23 décembre 2016, l'indice de référence (défini comme l'IPC d'ensemble excluant huit des composantes les plus volatiles ainsi que l'effet des impôts indirects sur les autres composantes) est remplacé par trois mesures privilégiées de l'inflation fondamentale; IPC-tronq, IPC-méd et IPCcomm. La série qui était jusqu'à tout récemment l'indice de référence continuera d'être publiée par Statistique Canada.

Weekly Financial Statistics

Internet

The *Weekly Financial Statistics* publication (including a schedule for the release of data) is available on the Bank of Canada's [website](#).

Public Information and subscriptions

For information on the contents of the *Weekly Financial Statistics*, general information or to [subscribe](#) to email alerts for this and other publications, contact our Public Information Office:

Telephone: 1 800 303-1282 (toll-free, North America)

613 782-8111 (Ottawa area, outside North America)

Fax: 613 782-7713

Email: info@bankofcanada.ca

Media Inquiries

Please direct all media inquiries to Public Affairs:

Telephone: 613 782-8782

Email: communications@bankofcanada.ca

Bulletin hebdomadaire de statistiques financières

Internet

On peut consulter le *Bulletin hebdomadaire de statistiques financières* (y compris le calendrier de publication des données) dans le [site Web](#) de la Banque du Canada.

Information publique et abonnements

Pour en savoir plus sur le contenu du *Bulletin hebdomadaire de statistiques financières*, obtenir des renseignements d'ordre général ou [s'abonner](#) au service de messagerie électronique de la Banque du Canada afin d'être avisé par courriel de la parution de ses publications, il suffit de communiquer avec le Service d'information publique:

Téléphone : 1 800 303-1282 (sans frais en Amérique du Nord)

613 782-8111 (région d'Ottawa et hors de l'Amérique du Nord)

Télécopieur : 613 782-7713

Adresse électronique : info@banqueducanada.ca

Demandes des médias

Les médias sont priés de présenter leur demandes de renseignements à l'équipe chargées des affaires publiques :

Téléphone : 613 782-8782

Adresse électronique : communications@banqueducanada.ca

Contents may be reproduced or referred to provided that the Weekly Financial Statistics with its date, is specifically quoted as the source.

Reproduction autorisée à condition que la source—Bulletin hebdomadaire de statistiques financières—et la date soient formellement indiquée.

BANK OF CANADA: ASSETS AND LIABILITIES (Millions of dollars)^{2,3}
 BANQUE DU CANADA : ACTIF ET PASSIF (En millions de dollars)^{2,3}

BFS Table B2
 SBF Tableau B2

Average of Wednesdays and Wednesday Moyenne mensuelle des mercredis ou données du mercredi	Assets <i>Actif</i>					Total assets or liabilities and capital <i>Total de l'actif ou du passif et capital</i>	Liabilities and capital <i>Passif et capital</i>			
	Government of Canada direct and guaranteed securities <i>Titres émis ou garantis par le gouvernement canadien</i>	Advances <i>Avances</i>	Securities purchased under resale agreements ¹ <i>Titres achetés dans le cadre de conventions de revente¹</i>	All other assets <i>Autres éléments de l'actif</i>	Notes in Circulation <i>Billets en circulation</i>		Canadian dollars deposits <i>Dépôts en dollars canadiens</i>		All other liabilities and capital <i>Autres éléments du passif et capital</i>	
	Treasury bills <i>Bons du Trésor</i>	Total bonds <i>Total des obligations</i>			Government of Canada <i>Gouvernement canadien</i>		Members of the Payments Canada ⁴ <i>Membres de Paielements Canada⁴</i>			
	V36598	V36599	V36648	V44201361	V36649	V36596	V36639	V36642		V36650
	V36612	V36613	V36634	V44201362	V36635	V36610	V36625	V36628	V36636	V36632
2016 N	17,106	78,139	-	7,003	1,035	103,282	77,498	22,296	475	3,013
D	16,706	79,355	2	7,602	1,046	104,712	79,166	21,855	502	3,189
2017 J	17,019	80,330	-	7,304	1,176	105,830	78,012	23,856	476	3,486
F	17,656	78,699	16	6,990	1,181	104,542	77,281	23,111	516	3,634
M	17,290	78,413	4	6,992	1,198	103,896	77,260	22,455	504	3,676
2017 F	1 17,218	78,094	11	6,986	1,179	103,488	77,410	21,923	512	3,642
	8 17,220	78,706	51	6,986	1,180	104,143	77,278	22,658	551	3,655
	15 18,092	78,734	-	6,986	1,182	104,995	77,162	23,724	500	3,609
	22 18,094	79,263	-	7,002	1,182	105,541	77,273	24,138	500	3,631
M	1 17,668	77,764	-	6,995	1,191	103,619	77,385	21,983	500	3,750
	8 17,670	78,181	-	6,988	1,189	104,029	77,218	22,609	500	3,702
	15 17,245	78,678	-	6,989	1,191	104,102	77,079	23,315	500	3,208
	22 17,246	78,706	5	6,992	1,191	104,141	77,020	22,917	505	3,699
	29 16,621	78,734	17	6,993	1,225	103,591	77,599	21,452	517	4,023

Changes from the date indicated: / Variations par rapport à la date indiquée :

2016 M 30	2,142	2,066	17	290	137	4,653	4,020	-839	17	1,455
2017 M 22	-625	28	12	1	34	-550	579	-1,465	12	324

Monthly and
week ending
Wednesday
Données
mensuelles
et de la
semaine se
terminant
le mercredi

BANK OF CANADA (Millions of dollars)^{2,3}
 BANQUE DU CANADA (En millions de dollars)^{2,3}

BFS Table B3
 SBF Tableau B3

Positions of members of the Payments Canada with the Bank of Canada⁴
 Positions des membres de Paiements Canada à la Banque du Canada⁴

	Total overdraft loans <i>Total des prêts pour découvert</i>		Total positive balances <i>Total soldes créditeurs</i>		Special deposit accounts <i>Comptes spéciaux de dépôt</i>	
	Total amount <i>Montant total</i>	Days transacted <i>Nombre de jours</i>	Total amount <i>Montant total</i>	Days transacted <i>Nombre de jours</i>	Total amount <i>Montant total</i>	Days transacted <i>Nombre de jours</i>
	V41838377	V41838378	V41838379	V41838380	V41838381	V41838382
	V41838391	V41838392	V41838393	V41838394	V41838395	V41838396
2016 O	58	1	10,058	20	-	-
N	196	2	10,572	21	-	-
D	935	4	12,267	21	-	-
2017 J	-	-	10,753	21	-	-
F	818	4	9,760	20	-	-
2017 J	4 57	1	2,307	4	-	-
	11 -	-	2,502	5	-	-
	18 -	-	2,500	5	-	-
	25 -	-	2,500	5	-	-
F	1 11	1	2,513	5	-	-
	8 156	2	2,656	5	-	-
	15 -	-	2,500	5	-	-
	22 650	1	2,093	5	-	-
M	1 -	-	2,499	5	-	-
	8 -	-	2,500	5	-	-
	15 -	-	2,501	5	-	-
	22 5	1	2,505	5	-	-
	29 17	1	2,517	5	-	-

(1) Includes Overnight Repo and Term Repo Operations / Comprend les prises en pension à un jour et les prises en pension à plus d'un jour.

(2) Information to update these tables may not be available at time of publishing. / Il se peut que l'information nécessaire à la mise à jour de ces tableaux ne soit pas disponible au moment de la publication.

(3) In the event that an Emergency Lending Assistance (ELA) advance is made, the advance will not be included in the Weekly Financial Statistics until public disclosures have otherwise occurred. Any outstanding ELA advances are included in the Bank's monthly balance sheet and its annual and quarterly financial statements. Additional information on the Bank's ELA operations can be found at: <http://www.bankofcanada.ca/core-fonctions/financial-system/lender-of-last-resort>. The Weekly Financial Statistics will not be restated after ELA has been otherwise disclosed. / L'octroi d'une aide d'urgence n'est pas inclus dans le Bulletin hebdomadaire de statistiques financières si l'opération n'a pas encore été divulguée autrement au public. Toute avance en cours au titre de l'aide d'urgence est inscrite dans le bilan mensuel ainsi que dans les états financiers annuels et trimestriels de la Banque. Pour obtenir des renseignements supplémentaires sur les activités de l'institution relatives à l'octroi d'une aide d'urgence, consultez le site : <http://www.banqueducanada.ca/grandes-fonctions/systeme-financier/prets-de-dernier-ressort>. Le Bulletin hebdomadaire de statistiques financières n'est pas remanié après la divulgation de l'octroi d'une aide d'urgence.

(4) Payments Canada was formerly known as Canadian Payments Association / Paiements Canada est le nouveau nom de l'Association canadienne des paiements

Monthly and week ending Wednesday Données mensuelles et de la semaine se terminant le mercredi	BANK OF CANADA (Millions of dollars) ^{2,3} <i>BANQUE DU CANADA (En millions de dollars)^{2,3}</i>				continued <i>suite</i>			
	Bank of Canada special purchase and resale agreements/sale and repurchase agreements intervention <i>Intervention de la Banque du Canada dans le cadre de prises en pension spéciales ou de cessions en pension</i>				Other Bank of Canada operations <i>Autres opérations de la Banque du Canada</i>			
	Overnight Repo ¹ <i>Prises en pension à un jour¹</i>		Sale and repurchase agreements <i>Cessions en pension</i>		Term Repo Operations ⁴ <i>Prises en pension à plus d'un jour</i>		Securities lending operations <i>Opérations de prêt de titres</i>	
	Total amount <i>Montant total</i>	Days transacted <i>Nombre de jours</i>	Total amount <i>Montant total</i>	Days transacted <i>Nombre de jours</i>	Total amount <i>Montant total</i>	Days transacted <i>Nombre de jours</i>	Total amount <i>Montant total</i>	Days transacted <i>Nombre de jours</i>
V41838383	V41838384	V41838385	V41838386	V41838387	V41838388	V41838389	V41838390	
V41838397	V41838398	V41838399	V41838400	V41838401	V41838402	V41838403	V41838404	
2016 O	-	-	-	-	5,000	2	10	1
N	-	-	-	-	5,000	2	-	-
D	3,000	2	1,500	1	6,300	3	63	1
2017 J	1,500	1	1,500	1	5,000	2	-	-
F	-	-	1,300	1	5,000	2	-	-
2017 J	4 1,500	1	1,500	1	-	-	-	-
11	-	-	1,500	1	2,000	1	-	-
18	-	-	-	-	-	-	-	-
25	-	-	-	-	3,000	1	-	-
F	1	-	-	-	-	-	-	-
8	-	-	1,300	1	2,000	1	-	-
15	-	-	-	-	-	-	-	-
22	-	-	-	-	3,000	1	-	-
M	1	-	-	-	-	-	-	-
8	-	-	-	-	2,000	1	-	-
15	-	-	-	-	-	-	-	-
22	-	-	-	-	3,000	1	-	-
29	-	-	-	-	-	-	-	-

(1) Formerly called "Special purchase and resale agreements" / Auparavant appelées « Prises en pension spéciales ».

(2) Information to update these tables may not be available at time of publishing. / Il se peut que l'information nécessaire à la mise à jour de ces tableaux ne soit pas disponible au moment de la publication.

(3) In the event that an Emergency Lending Assistance (ELA) advance is made, the advance will not be included in the Weekly Financial Statistics until public disclosures have otherwise occurred. Any outstanding ELA advances are included in the Bank's monthly balance sheet and its annual and quarterly financial statements. Additional information on the Bank's ELA operations can be found at: <http://www.bankofcanada.ca/core-fonctions/financial-system/lender-of-last-resort>. The Weekly Financial Statistics will not be restated after ELA has been otherwise disclosed. / L'octroi d'une aide d'urgence n'est pas inclus dans le Bulletin hebdomadaire de statistiques financières si l'opération n'a pas encore été divulguée autrement au public. Toute avance en cours au titre de l'aide d'urgence est inscrite dans le bilan mensuel ainsi que dans les états financiers annuels et trimestriels de la Banque. Pour obtenir des renseignements supplémentaires sur les activités de l'institution relatives à l'octroi d'une aide d'urgence, consultez le site : <http://www.banqueducanada.ca/grandes-fonctions/systeme-financier/prets-de-dernier-ressort>. Le Bulletin hebdomadaire de statistiques financières n'est pas remanié après la divulgation de l'octroi d'une aide d'urgence.

(4) Formerly called "Term purchase and resale".

FINANCIAL MARKET STATISTICS
STATISTIQUES DU MARCHÉ FINANCIER

Effective date (year, month, day) Date d'entrée en vigueur (année, mois, jour)	Bank Rate Taux officiel d'escompte	Operating band Fourchette opérationnelle		Target over-night rate Taux cible du financement à un jour	Wednesday Le mercredi	Chartered bank administered interest rates Taux d'intérêt administrés des banques à charte											
		Low Bas	High Haut			Prime business Taux de base des prêts aux entreprises	Conventional mortgage Prêts hypothécaires ordinaires		Non-chequable savings deposits Dépôts d'épargne non transférables par chèque	Daily interest savings (balances over \$100,000) Comptes d'épargne à intérêt quotidien (soldes supérieurs à 100 000 \$)	5-year personal fixed term Dépôts à 5 ans des particuliers	Guaranteed investment certificates Certificats de placement garantis					
							1 year À 1 an	5 year À 5 ans				1 year À 1 an	5 year À 5 ans				
V39078		V39076	V39077	V39079	v80691311		v80691333	v80691335	v80691338	v80691337	v80691336	v80691339	v80691341				
2008	3	04	3.75	3.25	3.75	3.50	2016	D	21	2.70	3.14	4.64	0.05	0.05	1.15	0.73	1.45
	4	22	3.25	2.75	3.25	3.00			28	2.70	3.14	4.64	0.05	0.05	1.15	0.73	1.45
	10	08	2.75	2.25	2.75	2.50	2017	J	4	2.70	3.14	4.64	0.05	0.05	1.15	0.73	1.45
		21	2.50	2.00	2.50	2.25			11	2.70	3.14	4.64	0.05	0.05	1.15	0.73	1.45
	12	09	1.75	1.25	1.75	1.50			18	2.70	3.14	4.64	0.05	0.05	1.15	0.73	1.45
2009	1	20	1.25	0.75	1.25	1.00			25	2.70	3.14	4.64	0.05	0.05	1.15	0.73	1.45
	3	03	0.75	0.25	0.75	0.50	F	1	2.70	3.14	4.64	0.05	0.05	1.15	0.73	1.45	
	4	21	0.50	0.25	0.50	0.25			8	2.70	3.14	4.64	0.05	0.05	1.15	0.73	1.45
2010	6	01	0.75	0.25	0.75	0.50			15	2.70	3.14	4.64	0.05	0.05	0.95	0.73	1.45
	7	20	1.00	0.50	1.00	0.75			22	2.70	3.14	4.64	0.05	0.05	0.95	0.73	1.13
	9	08	1.25	0.75	1.25	1.00	M	1	2.70	3.14	4.64	0.05	0.05	0.95	0.73	1.13	
2015	1	21	1.00	0.50	1.00	0.75			8	2.70	3.14	4.64	0.05	0.05	0.95	0.73	1.13
	7	15	0.75	0.25	0.75	0.50			15	2.70	3.14	4.64	0.05	0.05	0.95	0.73	1.13
									22	2.70	3.14	4.64	0.05	0.05	0.95	0.73	1.13
									29	2.70	3.14	4.64	0.05	0.05	0.95	0.73	1.13

FINANCIAL MARKET STATISTICS
STATISTIQUES DU MARCHÉ FINANCIERcontinued
suite

Wednesday and latest week Le mercredi et la dernière semaine	Treasury bills Bons du Trésor				Selected Government of Canada benchmark bond yields Quelques rendements d'obligations types du gouvernement canadien							Government of Canada marketable bonds, average yield Rendements moyens des obligations négociables du gouvernement canadien					
	1 month À 1 mois	3 month À 3 mois	6 month À 6 mois	1 year À 1 an	2 year À 2 ans	3 year À 3 ans	5 year À 5 ans	7 year À 7 ans	10 year À 10 ans	long-term À long terme	Real Return Bonds, long-term Obligations à long terme à rendement réel	1-3 year De 1 à 3 ans	3-5 year De 3 à 5 ans	5-10 year De 5 à 10 ans	Over 10 years De plus de 10 ans		
	v80691342 V39063	v80691344 V39065	v80691345 V39066	v80691346 V39067	v80691322 V39051	v80691323 V39052	v80691324 V39053	v80691325 V39054	v80691326 V39055	v80691327 V39056	v80691347 V39057	v80691328 V39059	v80691329 V39060	v80691330 V39061	v80691331 V39062		
2016	D	21	0.42	0.48	0.56	0.62	0.83	0.92	1.21	1.49	1.81	2.40	0.65	0.81	1.12	1.57	2.30
		28	0.42	0.48	0.57	0.64	0.78	0.87	1.16	1.43	1.73	2.34	0.58	0.76	1.06	1.50	2.24
2017	J	4	0.39	0.45	0.55	0.62	0.75	0.84	1.11	1.40	1.71	2.30	0.49	0.74	1.03	1.47	2.20
		11	0.40	0.47	0.52	0.63	0.75	0.83	1.09	1.37	1.68	2.28	0.50	0.73	1.01	1.44	2.18
		18	0.41	0.43	0.50	0.61	0.76	0.82	1.10	1.38	1.70	2.32	0.55	0.72	1.01	1.45	2.21
		25	0.42	0.45	0.49	0.62	0.82	0.99	1.17	1.46	1.82	2.45	0.70	0.76	1.08	1.55	2.34
	F	1	0.46	0.47	0.50	0.60	0.77	0.93	1.11	1.40	1.76	2.41	0.65	0.72	1.02	1.49	2.30
		8	0.41	0.46	0.51	0.60	0.72	0.87	1.01	1.28	1.62	2.29	0.57	0.69	0.93	1.36	2.17
		15	0.44	0.46	0.51	0.60	0.81	0.97	1.17	1.44	1.78	2.46	0.72	0.78	1.07	1.52	2.34
		22	0.43	0.47	0.52	0.60	0.78	0.93	1.16	1.37	1.71	2.42	0.70	0.75	1.02	1.42	2.29
	M	1	0.46	0.48	0.51	0.60	0.76	0.88	1.15	1.35	1.68	2.39	0.66	0.73	0.98	1.40	2.27
		8	0.39	0.48	0.54	0.64	0.82	0.96	1.23	1.43	1.78	2.46	0.75	0.81	1.11	1.54	2.32
		15	0.44	0.50	0.54	0.64	0.80	0.95	1.21	1.42	1.76	2.42	0.73	0.80	1.10	1.53	2.29
		22	0.44	0.49	0.55	0.62	0.77	0.92	1.16	1.36	1.68	2.34	0.69	0.77	1.05	1.46	2.21
		29	0.48	0.54	0.55	0.62	0.72	0.84	1.07	1.27	1.59	2.28	0.66	0.73	0.97	1.37	2.14
2017	M	23	0.44	0.52	0.54	0.62	0.76	0.91	1.16	1.36	1.68	2.34	0.69	0.77	1.05	1.46	2.20
		24	0.47	0.49	0.54	0.61	0.74	0.89	1.12	1.32	1.63	2.30	0.65	0.75	1.02	1.41	2.16
		27	0.46	0.53	0.55	0.62	0.73	0.86	1.09	1.29	1.60	2.28	0.64	0.73	0.99	1.39	2.14
		28	0.46	0.51	0.55	0.62	0.74	0.86	1.10	1.30	1.62	2.31	0.68	0.74	1.00	1.40	2.17
		29	0.48	0.54	0.55	0.62	0.72	0.84	1.07	1.27	1.59	2.28	0.66	0.73	0.97	1.37	2.14

FINANCIAL MARKET STATISTICS
STATISTIQUES DU MARCHÉ FINANCIER
continued
suite

Wednesday and latest week Le mercredi et la dernière semaine	Bankers' acceptances				Prime corporate paper rate		Tuesday (effective date in brackets) Le mardi (date d'entrée en vigueur entre parenthèses)	Treasury bill auction										
	Acceptations bancaires				Taux du papier de premier choix des sociétés non financières			Average yields			Amount auctioned			Amount maturing Montant arrivant à échéance				
	1 month		3 month		1 month			3 month		6 month		1 year	3 month		6 month	1 year		
	À 1 mois		À 3 mois		À 1 mois			À 3 mois		À 6 mois		À 1 an	À 3 mois		À 6 mois	À 1 an		
v80691318		v80691320		v80691315		v80691317		v80691303	v80691304	v80691305	v80691306	v80691307	v80691308	v80691309				
2016	D	21	0.87	0.87	0.82	0.82												
		28	0.89	0.89	0.84	0.84	2016	D	20									
2017	J	4	0.89	0.90	0.84	0.84	2017	J	3	0.473	0.564	0.650	5,000	2,000	2,000	10,000		
		11	0.90	0.90	0.86	0.88			10	0.480	0.557	0.641	5,000	2,000	2,000	10,300		
		18	0.90	0.91	0.86	0.88			17									
		25	0.89	0.91	0.86	0.88			24	0.456	0.527	0.609	5,000	2,000	2,000	10,200		
	F	1	0.89	0.91	0.86	0.88			31									
		8	0.88	0.89	0.86	0.88			F	7	0.466	0.516	0.600	5,900	2,300	2,300	12,400	
		15	0.87	0.89	0.86	0.88				14								
		22	0.86	0.89	0.86	0.88				21	0.480	0.519	0.607	6,200	2,400	2,400	11,900	
	M	1	0.84	0.88	0.81	0.85				28								
		8	0.83	0.88	0.81	0.85			M	7	0.496	0.535	0.627	6,200	2,400	2,400	11,100	
		15	0.82	0.88	0.81	0.85				14								
		22	0.82	0.88	0.81	0.85				21	0.513	0.555	0.644	6,800	2,600	2,600	10,100	
		29	0.83	0.88	0.79	0.83				28								
2017	M	23	0.82	0.88	0.81	0.85												
		24	0.82	0.88	0.81	0.85												
		27	0.82	0.88	0.79	0.83												
		28	0.83	0.88	0.79	0.83												
		29	0.83	0.88	0.79	0.83												

FINANCIAL MARKET STATISTICS
STATISTIQUES DU MARCHÉ FINANCIER
continued
suite

Wednesday Le mercredi	Selected U.S. dollar interest rates							Forward premium or discount (-)		
	Quelques taux d'intérêt pratiqués aux États-Unis							U.S. dollars in Canada		
	Federal funds rate		Prime rate charged by banks		Commercial paper (adjusted)		U.S. Treasuries constant maturity		Report ou dépôt (-) sur le dollar É.-U. au Canada	
	Taux des fonds fédéraux		Taux de base des prêts bancaires		Papier commercial (taux corrigés)		Obligations du Trésor américain à échéance fixe		1 month	3 month
				1 month	3 month	5 year	10 year	À 1 mois	À 3 mois	
				À 1 mois	À 3 mois	À 5 ans	À 10 ans			
		V121821	V121820	V121822	V121823	V121826	V4429275	v80691313	v80691314	
2016	D	21	0.66	3.75	0.42	0.80	2.04	2.55	-0.64	-0.48
		28	0.66	3.75	0.65	NA	2.02	2.51	-0.72	-0.51
2017	J	4	0.60	3.75	0.63	0.80	1.94	2.46	-0.37	-0.40
		11	0.66	3.75	0.65	0.80	1.89	2.38	-0.28	-0.37
		18	0.66	3.75	0.65	0.82	1.93	2.42	-0.37	-0.40
		25	0.66	3.75	0.66	0.84	1.99	2.53	-0.37	-0.40
	F	1	0.65	3.75	0.65	0.80	1.93	2.48	-0.28	-0.37
		8	0.66	3.75	0.62	0.79	1.81	2.34	-0.28	-0.31
		15	0.66	3.75	0.61	0.79	2.01	2.51	-0.19	-0.31
		22	0.66	3.75	0.63	0.79	1.92	2.42	-0.19	-0.31
	M	1	0.65	3.75	0.63	0.75	1.99	2.46	-0.27	-0.36
		8	0.66	3.75	0.75	0.78	2.08	2.57	-0.45	-0.48
		15	0.66	3.75	0.90	0.83	2.02	2.51	-0.64	-0.55
		22	0.91	4.00	0.82	0.92	1.95	2.40	-0.55	-0.52
		29							-0.64	-0.55

Month, week ending Mois ou semaine se terminant à la date indiquée		EXCHANGE RATES COURS DU CHANGE										BFS Table I1 SBF Tableau I1		
		U.S. dollar Dollar É.-U.				Canadian dollar in U.S. funds Dollar canadien exprimé en dollar É.-U.		Other currencies Autres monnaies				Canadian-dollar effective exchange rate index (CER) ¹ Indice de taux de change effectif du dollar canadien (indice TCEC) ¹ 1992 = 100		
		Canadian dollars per unit En dollars canadiens par unité		Canadian cents per unit En cents canadiens par unité		3-month forward spread Report ou dépôt (-) à 3 mois		Average of noon spot rates Moyenne des cours du comptant à midi						
		Spot rates Cours du comptant				Closing Clôture		Canadian dollars per unit En dollars canadiens par unité						
		High Haut	Low Bas	Closing Clôture	Average noon Moyenne à midi	Closing Clôture	Average noon Moyenne à midi	EMU Euro (UEM)	British pound Livres sterling	Swiss franc Franc suisse	Japanese yen Yen japonais			
		V37433	V37434	V37432	V37426			V121742	V37430	V37429	V37456	V41498903		
2016	N	1.3588	1.3298	1.3429	1.3438	-0.15	-0.12	0.7447	1.4486	1.6706	1.3478	0.012378	94.36	
	D	1.3598	1.3081	1.3427	1.3329	-0.15	-0.16	0.7448	1.4060	1.6651	1.3080	0.011499	95.65	
2017	J	1.3458	1.2969	1.3012	1.3191	-0.12	-0.13	0.7685	1.4028	1.6288	1.3091	0.011486	96.72	
	F	1.3297	1.2981	1.3281	1.3110	-0.10	-0.10	0.7530	1.3962	1.6380	1.3096	0.011611	97.08	
2017	F	1	1.3162	1.2969	1.3047	1.3085	-0.12	-0.13	0.7665	1.4024	1.6436	1.3137	0.011482	97.35
		8	1.3188	1.2981	1.3155	1.3093	-0.10	-0.11	0.7602	1.4067	1.6373	1.3186	0.011668	97.13
		15	1.3148	1.3025	1.3075	1.3093	-0.10	-0.10	0.7648	1.3899	1.6354	1.3033	0.011510	97.28
		22	1.3210	1.3010	1.3144	1.3128	-0.10	-0.10	0.7608	1.3909	1.6351	1.3060	0.011588	97.04
	M	1	1.3357	1.3057	1.3335	1.3182	-0.12	-0.10	0.7499	1.3965	1.6414	1.3112	0.011712	96.54
		8	1.3500	1.3352	1.3494	1.3421	-0.16	-0.14	0.7411	1.4168	1.6405	1.3254	0.011742	94.96
		15	1.3535	1.3312	1.3307	1.3468	-0.18	-0.18	0.7515	1.4330	1.6415	1.3344	0.011740	94.58
		22	1.3404	1.3265	1.3327	1.3342	-0.17	-0.17	0.7504	1.4367	1.6560	1.3413	0.011886	95.14
		29	1.3405	1.3321	1.3333	1.3362	-0.18	-0.17	0.7500	1.4452	1.6705	1.3501	0.012054	94.79
Latest week: / Dernière semaine :														
2017	M	23	1.3355	1.3321	1.3351	1.3333	-0.17	-0.17	0.7490	1.4382	1.6700	1.3434	0.012000	95.04
		24	1.3385	1.3348	1.3380	1.3373	-0.17	-0.17	0.7474	1.4449	1.6702	1.3491	0.012040	94.73
		27	1.3405	1.3340	1.3376	1.3368	-0.17	-0.17	0.7476	1.4546	1.6819	1.3598	0.012100	94.63
		28	1.3400	1.3355	1.3383	1.3363	-0.17	-0.17	0.7472	1.4500	1.6708	1.3565	0.012090	94.68
		29	1.3390	1.3323	1.3333	1.3372	-0.18	-0.18	0.7500	1.4383	1.6594	1.3417	0.012040	94.85

(1) The Canadian-dollar effective exchange rate index (CER) replaces the C-6 index as the Bank's new measure of the value of the Canadian dollar vis-à-vis the currencies of its most important trading partners. / L'indice de taux de change effectif du dollar canadien (indice TCEC) s'agit du nouvel indice que la Banque utilise pour mesurer la valeur du dollar canadien par rapport aux monnaies des principaux partenaires commerciaux du Canada. L'indice TCEC remplace l'indice C-6.

Month, week ending Mois ou semaine se terminant à la date indiquée		Overnight money market financing rate Taux des fonds à un jour	
		V39050	
2016	N	0.4853	
	D	0.4914	
2017	J	0.4932	
	F	0.4844	
2017	F	1	0.4954
		8	0.4907
		15	0.4899
		22	0.4956
	M	1	0.4953
		8	0.4957
		15	0.4862
		22	0.4898
		29	0.5014
Latest week: / Dernière semaine :			
2017	M	23	0.4924
		24	0.5029
		27	0.5001
		28	0.4996
		29	0.5014

End of period
En fin de période

GOVERNMENT OF CANADA SECURITIES OUTSTANDING (Par Value)
ENCOURS DES TITRES DU GOUVERNEMENT CANADIEN (Valeur nominale)

BFS Table G4
SBF Tableau G4

Millions of Canadian dollars

En millions de dollars canadiens

		Treasury bills <i>Bons du Trésor</i>	Other direct and guaranteed securities ¹ <i>Autres titres émis ou garantis¹</i>	Canada Savings Bonds and other retail instruments <i>Obligations d'épargne du Canada et autres titres de placements au détail</i>	Total <i>Total</i>	Held by <i>Détenteurs</i>						
						Bank of Canada <i>Banque du Canada</i>		Government of Canada accounts ² <i>Comptes du gouvernement canadien²</i>				
						Treasury bills <i>Bons du Trésor</i>	Bonds <i>Obligations</i>	Total <i>Total</i>	Treasury bills <i>Bons du Trésor</i>	Bonds ³ <i>Obligations³</i>	Short-term instruments <i>Titres à court terme</i>	Total ³ <i>Total³</i>
		V37331	V37295	V37289		V37370	V37371	V37369	V37382	V37383	V37347	V37363
2016	N	142,400	535,232	5,182	682,814	16,675	77,524	94,199	-	-	-	-
	D	137,100	539,921	5,134	682,155	15,325	78,694	94,018	-	-	-	-
2017	J	133,200	547,128	5,084	685,412	17,250	80,329	97,579	-	479	-	479
	F	136,500	543,247	5,043	684,790	17,700	78,558	96,258	-	-	-	-
2017	F	1	133,200	537,386	5,084	675,670	17,250	76,909	94,159	-	-	-
		8	131,700	541,410	5,060	678,170	17,250	77,494	94,744	-	-	-
		15	135,800	536,961	5,050	677,811	18,125	77,494	95,619	-	-	-
		22	135,800	540,194	5,044	681,038	18,125	78,012	96,137	-	-	-
	M	1	136,500	535,736	5,043	677,278	17,700	76,633	94,333	-	-	-
		8	128,900	538,904	5,030	672,833	17,700	77,053	94,753	-	-	-
		15	128,800	541,852	5,027	675,680	17,275	77,515	94,790	-	-	-
		22	134,600	540,899	5,027	680,525	17,275	77,515	94,790	-	-	-
		29	139,500	539,898	5,005	684,403	16,650	77,515	94,165	-	-	-

Changes from the date indicated: / Variations par rapport à la date indiquée :

2016	M	30	1,400	27,157	-507	28,050	2,150	2,101	4,251	-	-494	-	-494
2017	M	22	4,900	-1,001	-22	3,878	-625	-	-625	-	-	-	-

End of period
En fin de période

GOVERNMENT OF CANADA SECURITIES OUTSTANDING (Par Value)
ENCOURS DES TITRES DU GOUVERNEMENT CANADIEN (Valeur nominale)

Millions of Canadian dollars

En millions de dollars canadiens

Held by
Détenteurs

General Public

Public

Treasury bills <i>Bons du Trésor</i>	Marketable bonds and notes <i>Obligations et billets négociables</i>	Canada Savings Bonds and other retail instruments <i>Obligations d'épargne du Canada et autres titres de placement au détail</i>	Total <i>Total</i>			
V37377	V37378	V37295	V37375			
2016	N	125,725	457,708	5,182	588,615	
	D	121,775	461,227	5,134	588,136	
2017	J	115,950	466,320	5,084	587,355	
	F	118,800	464,690	5,043	588,532	
2017	F	1	115,950	460,477	5,084	581,511
		8	114,450	463,916	5,060	583,426
		15	117,675	459,467	5,050	582,192
		22	117,675	462,182	5,044	584,901
	M	1	118,800	459,103	5,043	582,946
		8	111,200	461,851	5,030	578,081
		15	111,525	464,338	5,027	580,890
		22	117,325	463,384	5,027	585,736
		29	122,850	462,383	5,005	590,238

Average of Wednesdays and Wednesday
Moyenne mensuelle des mercredis ou données du mercredi

GOVERNMENT OF CANADA CANADIAN DOLLAR DEPOSITS
DÉPÔTS EN DOLLARS CANADIENS DU GOUVERNEMENT CANADIEN

Millions of dollars

En millions de dollars

Held at
Détenteurs

Bank of Canada

Banque du Canada

Auction Participants
Participants aux adjudications

Total
Total

V36642

V37343

V36628

V36642

V37343

V36628

2016	N	125,725	457,708	5,182	588,615	2016	D	21,855	9,723	31,578		
	D	121,775	461,227	5,134	588,136	2017	J	23,856	11,517	35,373		
2017	J	115,950	466,320	5,084	587,355		F	23,111	12,592	35,703		
	F	118,800	464,690	5,043	588,532		M	22,455	11,197	33,652		
2017	F	1	115,950	460,477	5,084	581,511	2017	F	1	21,923	5,588	27,511
		8	114,450	463,916	5,060	583,426		8	22,658	14,382	37,040	
		15	117,675	459,467	5,050	582,192		15	23,724	18,409	42,133	
		22	117,675	462,182	5,044	584,901		22	24,138	11,989	36,127	
	M	1	118,800	459,103	5,043	582,946		M	1	21,983	7,330	29,313
		8	111,200	461,851	5,030	578,081		8	22,609	12,642	35,251	
		15	111,525	464,338	5,027	580,890		15	23,315	14,414	37,729	
		22	117,325	463,384	5,027	585,736		22	22,917	10,028	32,945	
		29	122,850	462,383	5,005	590,238		29	21,452	11,571	33,023	

Changes from the date indicated: / Variations par rapport à la date indiquée :

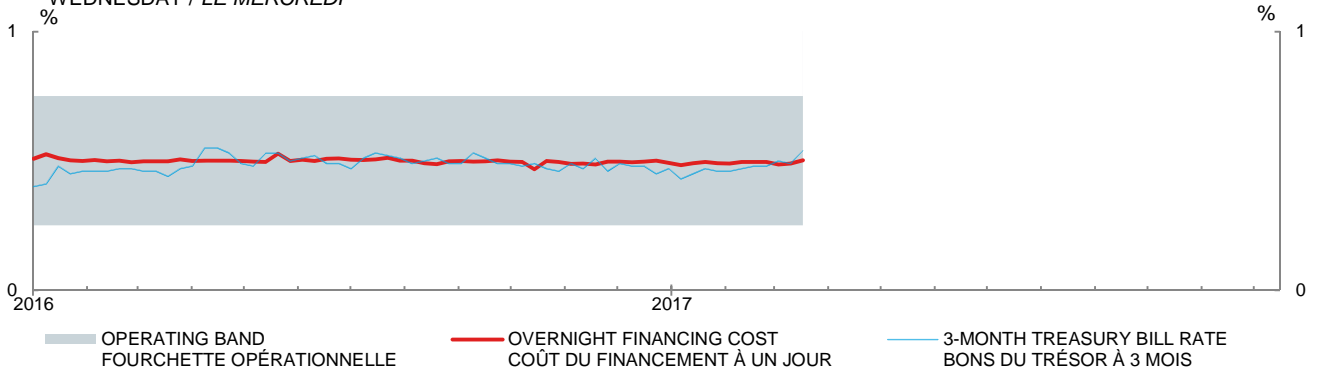
2016	M	30	-750	25,550	-507	24,293	2016	M	30	-839	4,818	3,979
2017	M	22	5,525	-1,001	-22	4,502	2017	M	22	-1,465	1,543	78

(1) Includes securities denominated in foreign currency (excluding U.S. -pay "Canada Bills"). / Comprend les titres libellés en monnaies étrangères (à l'exclusion des « bons du Canada » en dollars É.-U.).

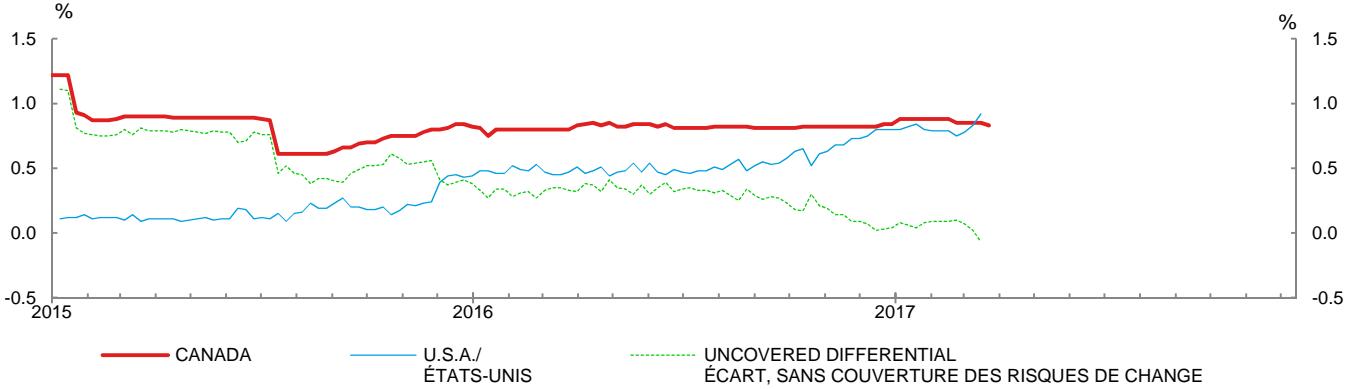
(2) Includes Government of Canada Accounts held at the Bank of Canada, plus non-market bonds held by the Canada Pension Plan. / Comprend les comptes du gouvernement canadien à la Banque du Canada et les titres non négociables détenus par le Régime de pensions du Canada.

(3) Effective September 2016, the composition for Government of Canada accounts held at the Bank of Canada no longer includes holdings of a government entity as these securities are not held by the Bank of Canada. / À partir de septembre 2016, les comptes du gouvernement canadien tenus auprès de la Banque du Canada ne contiendront plus de titres d'entités publiques, puisque ces actifs ne sont pas détenus par la Banque.

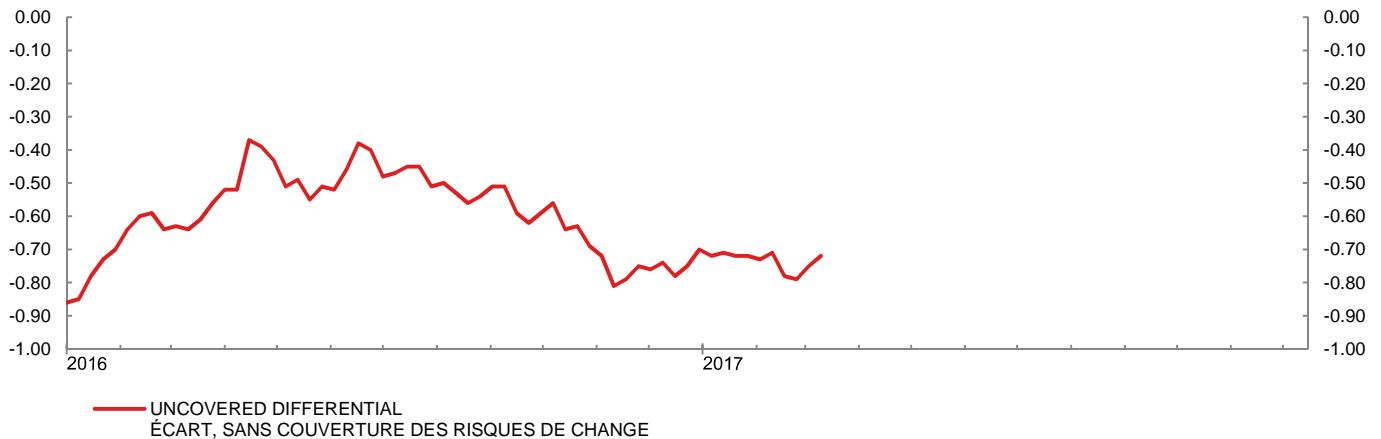
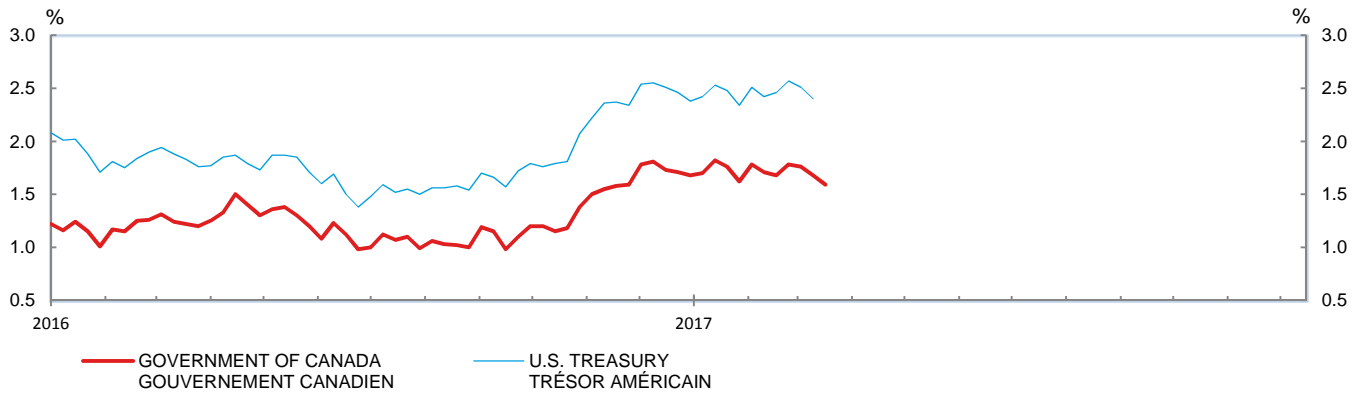
3-MONTH TREASURY BILL RATE AND OVERNIGHT FINANCING COST
 TAUX DES BONS DU TRÉSOR À 3 MOIS ET COÛT DU FINANCEMENT À UN JOUR
 WEDNESDAY / LE MERCREDI



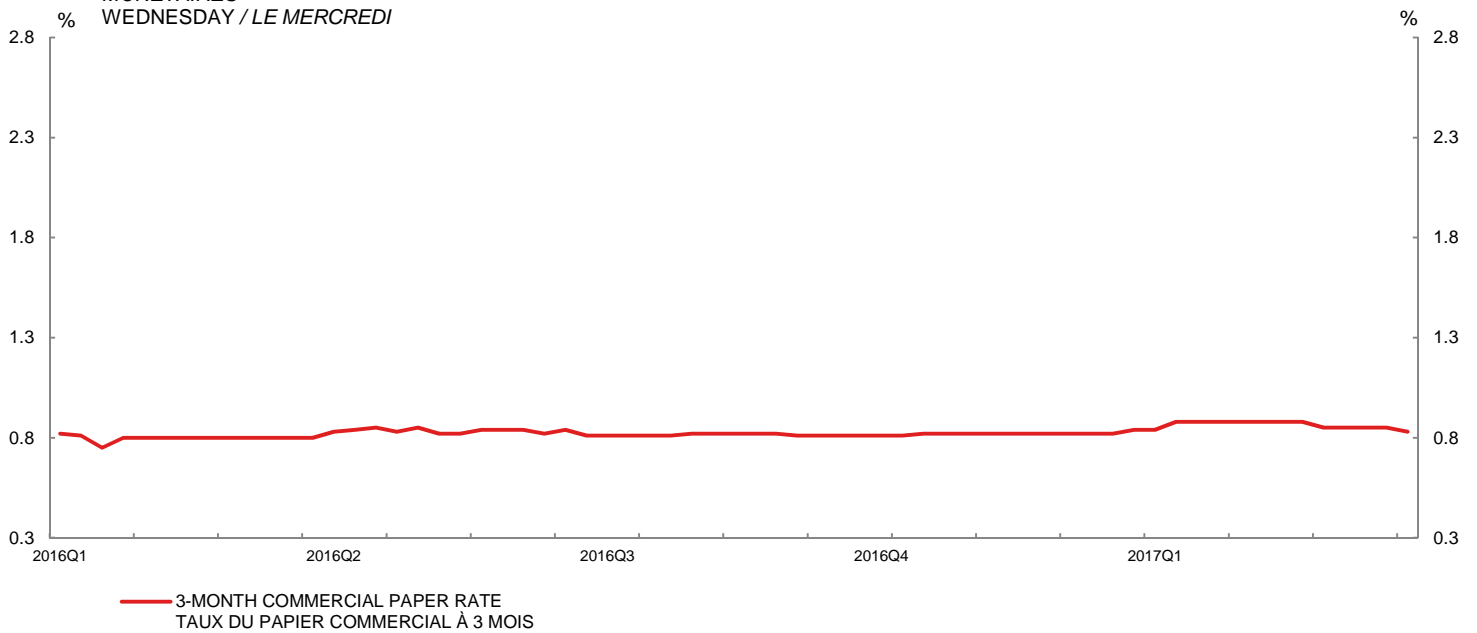
CANADA- U.S. 3-MONTH COMMERCIAL PAPER RATE
 TAUX DU PAPIER COMMERCIAL À 3 MOIS – CANADA ET ÉTATS-UNIS
 WEDNESDAY / LE MERCREDI



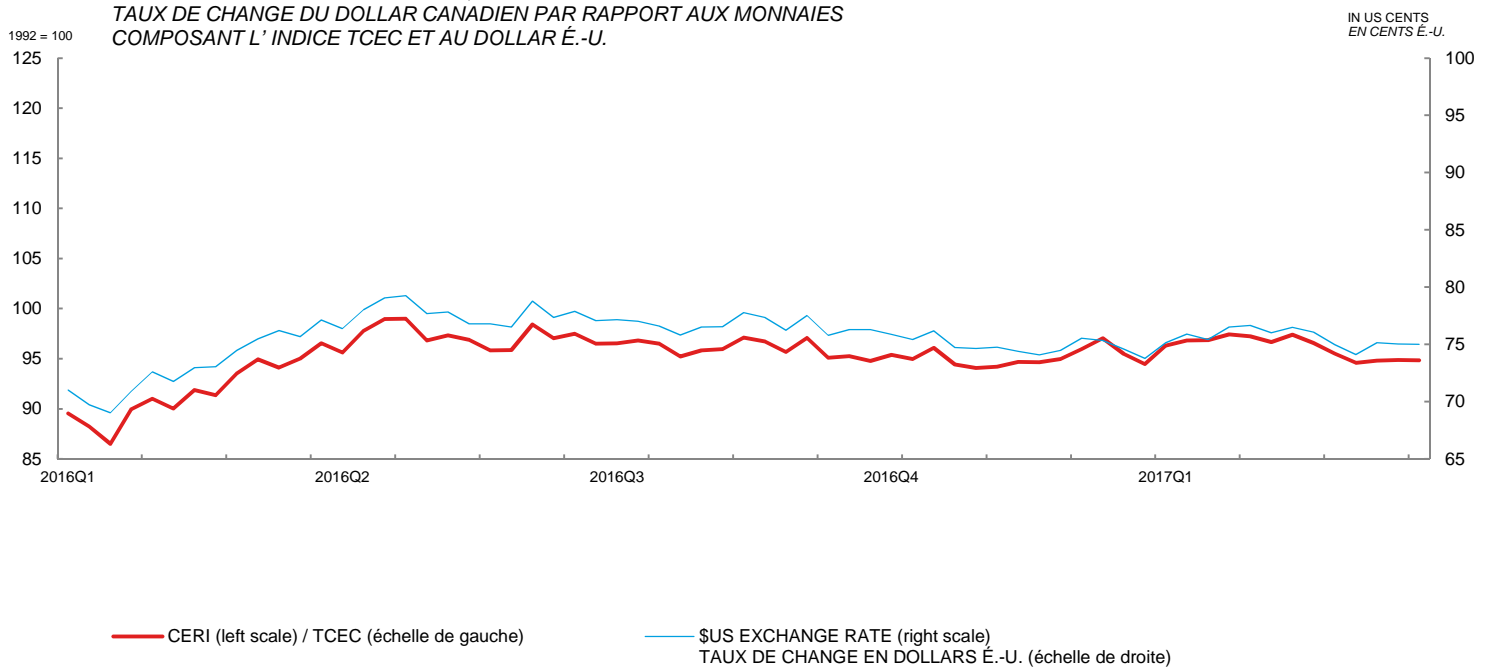
CANADA- U.S. GOVERNMENT 10 YEAR BOND YIELDS
 OBLIGATIONS À 10 ANS DES GOUVERNEMENTS CANADIEN ET AMÉRICAIN
 WEDNESDAY / LE MERCREDI



MONETARY CONDITIONS INDICATORS / INDICATEURS DES CONDITIONS
MONÉTAIRES
WEDNESDAY / LE MERCREDI

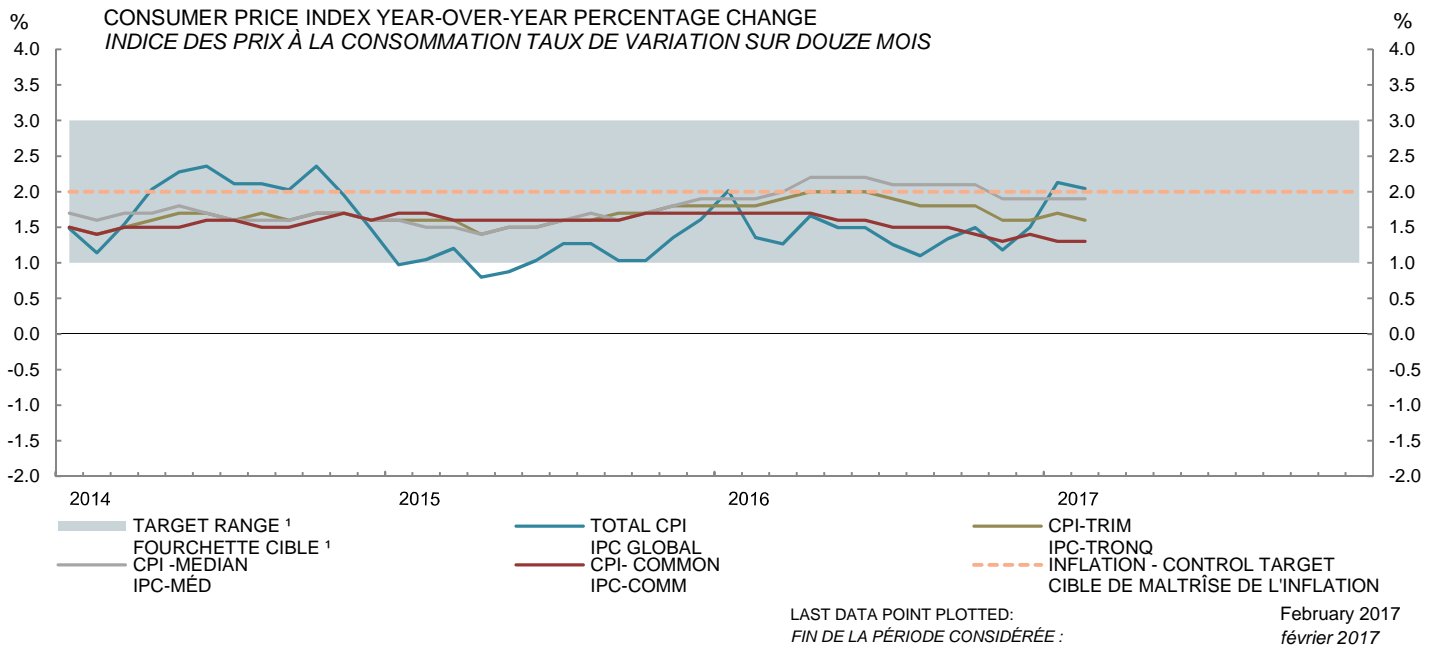


CERI EXCHANGE RATE INDEX AND \$U.S. EXCHANGE RATE
TAUX DE CHANGE DU DOLLAR CANADIEN PAR RAPPORT AUX MONNAIES
COMPOSANT L'INDICE TCEC ET AU DOLLAR É.-U.



LAST DATA POINT PLOTTED: 29-Mar-17
FIN DE LA PÉRIODE CONSIDÉRÉE : 29-mar-17

The Canadian-dollar effective exchange rate index (CERI) replaces the C-6 index as the Bank's new measure of the value of the Canadian dollar vis-à-vis the currencies of its most important trading partners. / L'indice de taux de change effectif du dollar canadien (indice TCEC) s'agit du nouvel indice que la Banque utilise pour mesurer la valeur du dollar canadien par rapport aux monnaies des principaux partenaires commerciaux du Canada. L'indice TCEC remplace l'indice C-6.



CONSUMER PRICE INDEX INDICE DES PRIX À LA CONSOMMATION							MONETARY CONDITIONS INDICATORS INDICATEURS DES CONDITIONS MONÉTAIRES				
Month Mois	TOTAL CPI IPC GLOBAL		Percentage (y/y) (not seasonally adjusted unless otherwise stated) Taux de variation (a/a) (données non désaisonnalisées, sauf indication contraire)				Wednesday Le mercredi	3-Month prime corporate paper rate Taux du papier de premier choix des sociétés non financières à 3 mois	Canadian-dollar effective exchange rate index (CERI) Indice de taux de change effectif du dollar canadien (indice TCEC)		
	Unadjusted Données non désai- sonnalisées	Seasonally adjusted Données désaisonnalisées	TOTAL CPI IPC GLOBAL	Preferred measures of core inflation Mesures privilégiées de l'inflation fondamentale							
				Seasonally adjusted Données désaisonnalisées	CPI-TRIM ² IPC-TRONQ ²	CPI-MEDIAN ² IPC-MÉD ²	CPI-COMMON ² IPC-COMM ²				
	V41690973	V41690914			V108785715	V108785714	V108785713			V121812	
2015 J	127.3	127.0	1.3	1.6	1.6	1.6	1.6	2016 N	30	0.82	94.95
A	127.3	127.1	1.3	1.6	1.7	1.6	1.6	D	7	0.82	95.96
S	127.1	127.0	1.0	1.7	1.6	1.6	1.6		14	0.82	97.04
O	127.2	127.2	1.0	1.7	1.7	1.7	1.7		21	0.82	95.47
N	127.1	127.4	1.4	1.8	1.8	1.7	1.7		28	0.84	94.47
D	126.5	127.5	1.6	1.8	1.9	1.7	1.7	2017 J	4	0.84	96.32
2016 J	126.8	127.6	2.0	1.8	1.9	1.7	1.7		11	0.88	96.81
F	127.1	127.3	1.4	1.8	1.9	1.7	1.7		18	0.88	96.84
M	127.9	127.7	1.3	1.9	2.0	1.7	1.7		25	0.88	97.43
A	128.3	127.9	1.7	2.0	2.2	1.7	1.7	F	1	0.88	97.22
M	128.8	128.2	1.5	2.0	2.2	1.6	1.6		8	0.88	96.66
J	129.1	128.6	1.5	2.0	2.2	1.6	1.6		15	0.88	97.38
J	128.9	128.5	1.3	1.9	2.1	1.5	1.5		22	0.88	96.57
A	128.7	128.5	1.1	1.8	2.1	1.5	1.5	M	1	0.85	95.52
S	128.8	128.7	1.3	1.8	2.1	1.5	1.5		8	0.85	94.59
O	129.1	129.0	1.5	1.8	2.1	1.4	1.4		15	0.85	94.80
N	128.6	128.9	1.2	1.6	1.9	1.3	1.3		22	0.85	94.88
D	128.4	129.4	1.5	1.6	1.9	1.4	1.4		29	0.83	94.85
2017 J	129.5	130.3	2.1	1.7	1.9	1.3	1.3				
F	129.7	130.0	2.0	1.6	1.9	1.3	1.3				

CPI-TRIM: is a measure of core inflation that excludes CPI components whose rates of change in a given month are located in the tails of the distribution of price changes. / IPC-TRONQ est une mesure de l'inflation fondamentale qui exclut de l'IPC les composantes dont les taux de variation, au cours d'un mois donné, se situent dans les queues de distribution des variations de prix.

CPI-MEDIAN: is a measure of core inflation corresponding to the price change located at the 50th percentile (in terms of CPI basket weights) of the distribution of price changes in a given month. / IPC-MÉD est une mesure de l'inflation fondamentale qui correspond à la variation de prix se situant au 50e centile de la distribution des variations de prix au cours d'un mois donné, pondérées selon les poids des composantes dans le panier de l'IPC.

CPI-COMMON: is a measure of core inflation that tracks common price changes across categories in the CPI basket. / IPC-COMM est une mesure de l'inflation fondamentale qui extrait les mouvements communs des prix entre les catégories du panier de l'IPC.

(1) Although the target is expressed in terms of the total CPI, the Bank of Canada also uses for monetary policy purposes measures of core inflation such as CPI-TRIM, CPI-MEDIAN and CPI-COMMON. / Bien que la cible de maîtrise de l'inflation soit exprimée en fonction du taux d'accroissement de l'IPC global, la Banque du Canada utilise aussi, aux fins de la conduite de sa politique monétaire, des mesures de l'inflation fondamentale comme l'IPC-TRONQ, l'IPC-MÉD et l'IPC-COMM.

(2) Effective 23 December 2016, the core inflation (CPIX), CPIXFET, and CPIW are replaced by three new preferred measures of core inflation: CPI-TRIM, CPI-MEDIAN and CPI-COMMON respectively. / Le 23 décembre 2016, l'indice de référence (IPCX), l'IPCHAEI et l'IPCP seront remplacés par trois nouvelles mesures privilégiées de l'inflation fondamentale, soit, respectivement, l'IPC-TRONQ, l'IPC-MÉD et l'IPC-COMM.