

FOR IMMEDIATE RELEASE
POUR PUBLICATION IMMÉDIATE

July 15, 2016
Le 15 juillet 2016

CONTENTS
TABLE DES MATIÈRES

Page <u>Page</u>		Table ¹ <u>Tableau</u> ¹
* 3	Bank of Canada: assets and liabilities / <i>Banque du Canada : actif et passif</i>	B2
* 3	Positions of members of the Canadian Payments Association with the Bank of Canada / <i>Positions des membres de l'Association canadienne des paiements à la Banque du Canada</i>	B3
* 4	Bank of Canada special purchase and resale agreements/sale and repurchase agreements intervention, and other Bank of Canada operations / <i>Intervention de la Banque du Canada dans le cadre de prises en pension spéciales ou de cessions en pension, et autres opérations de la Banque du Canada</i>	B3
* 5, 6, 7	Financial market statistics / <i>Statistiques du marché financier</i>	F1
* 7	Exchange rates / <i>Cours du change</i>	I1
* 8	Government of Canada securities outstanding / <i>Encours des titres du gouvernement canadien</i>	G4
* 8	Government of Canada deposits / <i>Dépôts du gouvernement canadien</i>	
* 9, 10	Charts: interest rates, exchange rates and monetary conditions indicators <i>Graphiques : taux d'intérêt, cours du change et indicateurs des conditions monétaires</i>	
* 11	Consumer Price Index and monetary conditions indicators <i>Indice des prix à la consommation et indicateurs des conditions monétaires</i>	

Data in this package are unadjusted unless otherwise stated. / À moins d'indication contraire, les données de cette publication n'ont pas été désaisonnalisées.

For all Wednesday series, in the event a holiday falls on a Wednesday, data for the preceding business day will be shown. / Si un jour férié tombe un mercredi, ce sont les séries du jour ouvrable précédent qui sont présentées.

"R" revised / révisé

"E" estimate / estimation

"P" preliminary / préliminaire

* New information this week. / Nouvelles données de cette semaine

- Value is zero or rounded to zero. / Valeur nulle ou arrondie à zéro

(1) Refers to the corresponding *Bank of Canada Banking and Financial Statistics* tables and footnotes. / Renvoie à la note ou au tableau correspondant dans les *Statistiques bancaires et financières* de la Banque du Canada.

Note to Users (over)
Avis aux Utilisateurs (verso)

*****Note to Users*****

As of 2 May 2016, the following tables will no longer be published in the Weekly Financial Statistics: Chartered Bank Assets, Chartered Bank Liabilities, Chartered Bank Foreign Currency Items, Selected Seasonally Adjusted Series: Chartered Bank Assets and Liabilities, Monetary Aggregates, Credit Measures, Net New Securities Issues Placed in Canada and Abroad, Corporate Short-Term Paper Outstanding. The series displayed on these tables are of a monthly frequency. The Bank of Canada has determined that there is insufficient new information available on a weekly basis to provide revisions that consistently improve the quality of these statistics. This information will continue to be available on CANSIM tables as follows: Table 176-0011, Table 176-0020, Table 176-0022, Table 176-0023, Table 176-0025, Table 176-0027, Table 176-0032, Table 176-0033, Table 176-0034, Table 176-0035, Table 176-0037, Table 176-0038, Table 176-0039, Table 176-0040, Table 176-0069, Table 176-0071. This information will also continue to be available on the Banking and Financial Statistics Table C1, C2, C8, E1, E2, F2, F4. Users can also look to the [Credit Conditions](#) webpage for data regarding Credit Measures.

*****Avis aux Utilisateurs*****

À compter du 2 mai 2016, les tableaux suivants ne seront plus publiés dans le Bulletin hebdomadaire de statistiques financières : Actif des banques à charte, Passif des banques à charte, Effets en monnaies étrangères des banques à charte, Quelques statistiques bancaires désaisonnalisées : Avoirs et engagements des banques à charte, Agrégats monétaires, Mesures du crédit, Émissions nettes de titres placés au Canada et à l'étranger, Encours des effets à court terme des sociétés. Comme les séries figurant dans ces tableaux sont des séries mensuelles, la Banque du Canada estime que le nombre de nouvelles données hebdomadaires qui améliorent la qualité des statistiques est insuffisant. Ces données continueront toutefois de figurer dans les tableaux CANSIM suivants : 176-0011, 176-0020, 176-0022, 176-0023, 176-0025, 176-0027, 176-0032, 176-0033, 176-0034, 176-0035, 176-0037, 176-0038, 176-0039, 176-0040, 176-0069 et 176-0071. Et aussi dans les tableaux des Statistiques bancaires et financières C1, C2, C8, E1, E2, F2 et F4. Les utilisateurs peuvent également consulter la page Web sur les [conditions du crédit](#) pour obtenir les données relatives aux mesures du crédit.

Weekly Financial Statistics

Internet

The *Weekly Financial Statistics* publication (including a schedule for the release of data) is available on the Bank of Canada's [website](#).

Public Information and subscriptions

For information on the contents of the *Weekly Financial Statistics*, general information or to [subscribe](#) to email alerts for this and other publications, contact our Public Information Office:

Telephone: 1 800 303-1282 (toll-free, North America)
613 782-8111 (Ottawa area, outside North America)

Fax: 613 782-7713

Email: info@bankofcanada.ca

Media Inquiries

Please direct all media inquiries to Public Affairs:

Telephone: 613 782-8782

Email: communications@bankofcanada.ca

Bulletin hebdomadaire de statistiques financières

Internet

On peut consulter le *Bulletin hebdomadaire de statistiques financières* (y compris le calendrier de publication des données) dans le [site Web](#) de la Banque du Canada.

Information publique et abonnements

Pour en savoir plus sur le contenu du *Bulletin hebdomadaire de statistiques financières*, obtenir des renseignements d'ordre général ou [s'abonner](#) au service de messagerie électronique de la Banque du Canada afin d'être avisé par courriel de la parution de ses publications, il suffit de communiquer avec le Service d'information publique:

Téléphone : 1 800 303-1282 (sans frais en Amérique du Nord)
613 782-8111 (région d'Ottawa et hors de l'Amérique du Nord)

Télécopieur : 613 782-7713

Adresse électronique : info@banqueducanada.ca

Demandes des médias

Les médias sont priés de présenter leur demandes de renseignements à l'équipe chargées des affaires publiques :

Téléphone : 613 782-8782

Adresse électronique : communications@banqueducanada.ca

Contents may be reproduced or referred to provided that the Weekly Financial Statistics with its date, is specifically quoted as the source.

Reproduction autorisée à condition que la source—Bulletin hebdomadaire de statistiques financières—et la date soient formellement indiquée.

BANK OF CANADA: ASSETS AND LIABILITIES (Millions of dollars)^{2,3}
 BANQUE DU CANADA : ACTIF ET PASSIF (En millions de dollars)^{2,3}

BFS Table B2
 SBF Tableau B2

Average of Wednesdays and Wednesday	Assets <i>Actif</i>					Total assets or liabilities and capital <i>Total de l'actif ou du passif et capital</i>	Liabilities and capital <i>Passif et capital</i>			
	Government of Canada direct and guaranteed securities <i>Titres émis ou garantis par le gouvernement canadien</i>		Advances <i>Avances</i>	Securities purchased under resale agreements ¹ <i>Titres achetés dans le cadre de conventions de revente¹</i>	All other assets <i>Autres éléments de l'actif</i>		Notes in Circulation <i>Billets en circulation</i>	Canadian dollars deposits <i>Dépôts en dollars canadiens</i>		All other liabilities and capital <i>Autres éléments du passif et capital</i>
	Treasury bills <i>Bons du Trésor</i>	Total bonds <i>Total des obligations</i>					Government of Canada <i>Gouvernement canadien</i>	Members of the Canadian Payments Association <i>Membres de l'Association cana- dienne des paiements</i>		
	V36598	V36599	V36648	V44201361	V36649	V36596	V36639	V36642	V36650	V36646
	V36612	V36613	V36634	V44201362	V36635	V36610	V36625	V36628	V36636	V36632
2016 F	16,763	74,938	4	5,422	1,076	98,203	72,921	22,118	413	2,752
M	15,317	76,166	-	6,458	1,079	99,020	73,146	22,554	526	2,793
A	14,552	77,571	-	7,378	1,033	100,534	73,606	23,583	790	2,555
M	15,472	77,235	-	7,003	1,033	100,743	74,696	22,854	500	2,694
J	17,460	75,803	-	7,527	1,054	101,844	75,573	22,822	716	2,732
2016 J	1 16,570	75,652	-	9,866	1,047	103,136	75,452	22,994	1,842	2,847
	8 17,169	75,681	-	6,906	1,051	100,807	75,376	22,461	238	2,733
	15 17,172	75,710	-	6,945	1,053	100,881	75,144	22,622	500	2,614
	22 18,193	75,739	-	6,946	1,053	101,931	75,355	23,308	500	2,769
	29 18,196	76,230	-	6,973	1,063	102,463	76,538	22,726	500	2,699
J	6 18,371 P	76,844 P	-	6,974 P	981 P	103,170 P	76,326 P	23,667 P	500 P	2,677 P
	13 18,372 P	77,449 P	-	6,986 P	984 P	103,792 P	75,943 P	24,761 P	500 P	2,588 P

Changes from the date indicated: / Variations par rapport à la date indiquée :

2015 J	15	-2,774	3,010	-	6,986	4	7,227	5,080	1,893	350	-96
2016 J	6	1	605	-	12	3	622	-383	1,094	-	-89

Monthly and
week ending
Wednesday
Données
mensuelles
et de la
semaine se
terminant
le mercredi

BANK OF CANADA (Millions of dollars)^{2,3}
 BANQUE DU CANADA (En millions de dollars)^{2,3}

BFS Table B3
 SBF Tableau B3

Positions of members of the Canadian Payments Association with the Bank of Canada
 Positions des membres de l'Association canadienne des paiements à la Banque du Canada

	Total overdraft loans <i>Total des prêts pour découvert</i>		Total positive balances <i>Total soldes créditeurs</i>		Special deposit accounts <i>Comptes spéciaux de dépôt</i>	
	Total amount <i>Montant total</i>	Days transacted <i>Nombre de jours</i>	Total amount <i>Montant total</i>	Days transacted <i>Nombre de jours</i>	Total amount <i>Montant total</i>	Days transacted <i>Nombre de jours</i>
	V41838377	V41838378	V41838379	V41838380	V41838381	V41838382
	V41838391	V41838392	V41838393	V41838394	V41838395	V41838396
2016 F	158	4	12,182	21	-	-
M	148	2	12,896	22	-	-
A	47	1	11,602	21	-	-
M	56	1	10,493	22	-	-
J	924	2	18,321	22	-	-
2016 M	4 103	2	2,604	5	-	-
	11 -	-	2,500	5	-	-
	18 -	-	2,501	5	-	-
	25 -	-	2,050	4	-	-
J	1 -	-	3,728	5	-	-
	8 -	-	4,664	5	-	-
	15 110	1	2,610	5	-	-
	22 814	1	5,059	5	-	-
	29 -	-	2,501	5	-	-
J	6 13	1	3,159	4	-	-
	13 -	-	2,268	5	-	-

(1) Includes Overnight Repo and Term Repo Operations / Comprend les prises en pension à un jour et les prises en pension à plus d'un jour.

(2) Information to update these tables may not be available at time of publishing. / Il se peut que l'information nécessaire à la mise à jour de ces tableaux ne soit pas disponible au moment de la publication.

(3) In the event that an Emergency Lending Assistance (ELA) advance is made, the advance will not be included in the Weekly Financial Statistics until public disclosures have otherwise occurred. Any outstanding ELA advances are included in the Bank's monthly balance sheet and its annual and quarterly financial statements. Additional information on the Bank's ELA operations can be found at: <http://www.bankofcanada.ca/core-fonctions/financial-system/lender-of-last-resort>. The Weekly Financial Statistics will not be restated after ELA has been otherwise disclosed. / L'octroi d'une aide d'urgence n'est pas inclus dans le Bulletin hebdomadaire de statistiques financières si l'opération n'a pas encore été divulguée autrement au public. Toute avance en cours au titre de l'aide d'urgence est inscrite dans le bilan mensuel ainsi que dans les états financiers annuels et trimestriels de la Banque. Pour obtenir des renseignements supplémentaires sur les activités de l'institution relatives à l'octroi d'une aide d'urgence, consultez le site : <http://www.banqueducanada.ca/grandes-fonctions/systeme-financier/prets-de-dernier-ressort>. Le Bulletin hebdomadaire de statistiques financières n'est pas remanié après la divulgation de l'octroi d'une aide d'urgence.

Monthly and week ending Wednesday Données mensuelles et de la semaine se term- inant le mercredi	BANK OF CANADA (Millions of dollars) ^{2,3} <i>BANQUE DU CANADA (En millions de dollars) ^{2,3}</i>				continued <i>suite</i>			
	Bank of Canada special purchase and resale agreements/sale and repurchase agreements intervention <i>Intervention de la Banque du Canada dans le cadre de prises en pension spéciales ou de cessions en pension</i>				Other Bank of Canada operations <i>Autres opérations de la Banque du Canada</i>			
	Overnight Repo ¹ <i>Prises en pension à un jour¹</i>		Sale and repurchase agreements <i>Cessions en pension</i>		Term Repo Operations ⁴ <i>Prises en pension à plus d'un jour</i>		Securities lending operations <i>Opérations de prêt de titres</i>	
	Total amount <i>Montant total</i>	Days transacted <i>Nombre de jours</i>	Total amount <i>Montant total</i>	Days transacted <i>Nombre de jours</i>	Total amount <i>Montant total</i>	Days transacted <i>Nombre de jours</i>	Total amount <i>Montant total</i>	Days transacted <i>Nombre de jours</i>
	V41838383	V41838384	V41838385	V41838386	V41838387	V41838388	V41838389	V41838390
	V41838397	V41838398	V41838399	V41838400	V41838401	V41838402	V41838403	V41838404
2016 F	4,500	3	-	-	4,100	2	175	1
M	-	-	-	-	6,700	3	-	-
A	3,000	2	-	-	5,000	2	100	1
M	600	1	-	-	5,000	2	-	-
J	10,250	5	-	-	5,000	2	-	-
2016 M	4 600	1	-	-	2,000	1	-	-
	11 -	-	-	-	-	-	-	-
	18 -	-	-	-	3,000	1	-	-
	25 -	-	-	-	-	-	-	-
J	1 2,900	1	-	-	2,000	1	-	-
	8 2,850	1	-	-	-	-	-	-
	15 -	-	-	-	3,000	1	-	-
	22 3,000	2	-	-	-	-	-	-
	29 -	-	-	-	2,000	1	-	-
J	6 2,500	2	-	-	-	-	-	-
	13 -	-	-	-	3,000	1	-	-

(1) Formerly called "Special purchase and resale agreements" / Auparavant appelées « Prises en pension spéciales ».

(2) Information to update these tables may not be available at time of publishing. / Il se peut que l'information nécessaire à la mise à jour de ces tableaux ne soit pas disponible au moment de la publication.

(3) In the event that an Emergency Lending Assistance (ELA) advance is made, the advance will not be included in the Weekly Financial Statistics until public disclosures have otherwise occurred. Any outstanding ELA advances are included in the Bank's monthly balance sheet and its annual and quarterly financial statements. Additional information on the Bank's ELA operations can be found at: <http://www.bankofcanada.ca/core-functions/financial-system/lender-of-last-resort>. The Weekly Financial Statistics will not be restated after ELA has been otherwise disclosed. / L'octroi d'une aide d'urgence n'est pas inclus dans le Bulletin hebdomadaire de statistiques financières si l'opération n'a pas encore été divulguée autrement au public. Toute avance en cours au titre de l'aide d'urgence est inscrite dans le bilan mensuel ainsi que dans les états financiers annuels et trimestriels de la Banque. Pour obtenir des renseignements supplémentaires sur les activités de l'institution relatives à l'octroi d'une aide d'urgence, consultez le site : <http://www.banqueducanada.ca/grandes-fonctions/systeme-financier/prets-de-dernier-ressort>. Le Bulletin hebdomadaire de statistiques financières n'est pas remanié après la divulgation de l'octroi d'une aide d'urgence.

(4) Formerly called "Term purchase and resale".

FINANCIAL MARKET STATISTICS
STATISTIQUES DU MARCHÉ FINANCIER

Effective date (year, month, day) Date d'entrée en vigueur (année, mois, jour)	Bank Rate Taux officiel d'escompte	Operating band Fourchette opérationnelle		Target over-night rate Taux cible du financement à un jour	Wednesday Le mercredi	Chartered bank administered interest rates Taux d'intérêt administrés des banques à charte									
		Low Bas	High Haut			Prime business Taux de base des prêts aux entreprises	Conventional mortgage Prêts hypothécaires ordinaires		Non-chequable savings deposits Dépôts d'épargne non transférables par chèque	Daily interest savings (balances over \$100,000) Comptes d'épargne à intérêt quotidien (soldes supérieurs à 100 000 \$)	5-year personal fixed term Dépôts à 5 ans des particuliers	Guaranteed investment certificates Certificats de placement garantis			
							1 year À 1 an	5 year À 5 ans				1 year À 1 an	5 year À 5 ans		
V39078	V39076	V39077	V39079	v80691311	v80691333	v80691335	v80691338	v80691337	v80691336	v80691339	v80691341				
2008 3 04	3.75	3.25	3.75	3.50	2016 A 6	2.70	3.14	4.64	0.05	0.05	1.15	0.85	1.38		
4 22	3.25	2.75	3.25	3.00	13	2.70	3.14	4.64	0.05	0.05	1.15	0.85	1.38		
10 08	2.75	2.25	2.75	2.50	20	2.70	3.14	4.64	0.05	0.05	1.15	0.85	1.38		
21 2.50	2.00	2.50	2.25		27	2.70	3.14	4.64	0.05	0.05	1.15	0.85	1.38		
12 09	1.75	1.25	1.75	1.50	M 4	2.70	3.14	4.64	0.05	0.05	1.15	0.85	1.38		
2009 1 20	1.25	0.75	1.25	1.00	11	2.70	3.14	4.64	0.05	0.05	1.15	0.85	1.38		
3 03	0.75	0.25	0.75	0.50	18	2.70	3.14	4.64	0.05	0.05	1.15	0.85	1.38		
4 21	0.50	0.25	0.50	0.25	25	2.70	3.14	4.64	0.05	0.05	1.15	0.85	1.38		
2010 6 01	0.75	0.25	0.75	0.50	J 1	2.70	3.14	4.64	0.05	0.05	1.15	0.85	1.38		
7 20	1.00	0.50	1.00	0.75	8	2.70	3.14	4.64	0.05	0.05	1.15	0.85	1.38		
9 08	1.25	0.75	1.25	1.00	15	2.70	3.14	4.64	0.05	0.05	1.15	0.85	1.38		
2015 1 21	1.00	0.50	1.00	0.75	22	2.70	3.14	4.64	0.05	0.05	1.15	0.85	1.38		
7 15	0.75	0.25	0.75	0.50	29	2.70	3.14	4.64	0.05	0.05	1.15	0.85	1.38		
					J 6	2.70	3.14	4.74	0.05	0.05	1.15	0.85	1.38		
					13	2.70	3.14	4.74	0.05	0.05	1.15	0.85	1.38		

FINANCIAL MARKET STATISTICS
STATISTIQUES DU MARCHÉ FINANCIERcontinued
suite

Wednesday and latest week Le mercredi et la dernière semaine	Treasury bills Bons du Trésor				Selected Government of Canada benchmark bond yields Quelques rendements d'obligations types du gouvernement canadien								Government of Canada marketable bonds, average yield Rendements moyens des obligations négociables du gouvernement canadien			
	1 month À 1 mois	3 month À 3 mois	6 month À 6 mois	1 year À 1 an	2 year À 2 ans	3 year À 3 ans	5 year À 5 ans	7 year À 7 ans	10 year À 10 ans	long-term À long terme	Real Return Bonds, Obligations à long terme à rendement réel	1-3 year De 1 à 3 ans	3-5 year De 3 à 5 ans	5-10 year De 5 à 10 ans	Over 10 years De plus de 10 ans	
	v80691342 V39063	v80691344 V39065	v80691345 V39066	v80691346 V39067	v80691322 V39051	v80691323 V39052	v80691324 V39053	v80691325 V39054	v80691326 V39055	v80691327 V39056	v80691347 V39057	v80691328 V39059	v80691329 V39060	v80691330 V39061	v80691331 V39062	
2016 A 6	0.50	0.47	0.48	0.55	0.54	0.53	0.69	0.99	1.20	1.96	0.43	0.54	0.62	0.98	1.82	
13	0.46	0.48	0.48	0.51	0.57	0.56	0.73	1.04	1.25	1.97	0.40	0.57	0.66	1.02	1.84	
20	0.52	0.55	0.57	0.58	0.62	0.61	0.80	1.12	1.33	2.03	0.44	0.62	0.72	1.10	1.91	
27	0.50	0.55	0.58	0.60	0.68	0.73	0.89	1.20	1.50	2.06	0.46	0.67	0.80	1.18	1.94	
M 4	0.49	0.53	0.56	0.58	0.58	0.61	0.75	1.08	1.40	2.03	0.45	0.57	0.67	1.06	1.88	
11	0.44	0.49	0.52	0.54	0.53	0.57	0.68	0.97	1.30	1.96	0.40	0.53	0.61	0.96	1.81	
18	0.46	0.48	0.51	0.59	0.63	0.66	0.77	1.04	1.36	2.01	0.45	0.63	0.71	1.03	1.86	
25	0.46	0.53	0.52	0.52	0.63	0.67	0.79	1.06	1.38	2.01	0.47	0.63	0.72	1.04	1.87	
J 1	0.46	0.53	0.56	0.60	0.59	0.61	0.72	0.97	1.30	1.95	0.41	0.59	0.66	0.96	1.80	
8	0.43	0.50	0.52	0.55	0.52	0.56	0.62	0.88	1.20	1.86	0.36	0.52	0.60	0.94	1.77	
15	0.48	0.51	0.52	0.52	0.48	0.50	0.53	0.77	1.08	1.76	0.34	0.49	0.52	0.83	1.67	
22	0.51	0.52	0.54	0.54	0.60	0.62	0.70	0.92	1.23	1.87	0.47	0.60	0.68	0.98	1.79	
29	0.48	0.49	0.52	0.52	0.54	0.55	0.62	0.82	1.12	1.76	0.36	0.54	0.60	0.89	1.67	
J 6	0.47	0.49	0.49	0.51	0.48	0.49	0.54	0.71	0.98	1.56	0.20	0.48	0.52	0.77	1.49	
13	0.46	0.47	0.50	0.49	0.50	0.48	0.56	0.73	1.00	1.62	0.23	0.49	0.54	0.79	1.53	
2016 J 7	0.45	0.46	0.50	0.50	0.47	0.47	0.53	0.70	0.98	1.55	0.19	0.47	0.51	0.77	1.48	
8	0.47	0.46	0.50	0.49	0.47	0.46	0.52	0.69	0.96	1.55	0.18	0.47	0.50	0.75	1.47	
11	0.45	0.46	0.49	0.50	0.47	0.47	0.53	0.70	0.98	1.56	0.19	0.47	0.51	0.76	1.48	
12	0.45	0.47	0.51	0.50	0.50	0.50	0.60	0.78	1.06	1.65	0.27	0.50	0.57	0.83	1.57	
13	0.46	0.47	0.50	0.49	0.50	0.48	0.56	0.73	1.00	1.62	0.23	0.49	0.54	0.79	1.53	

FINANCIAL MARKET STATISTICS
STATISTIQUES DU MARCHÉ FINANCIER
continued
suite

Wednesday and latest week Le mercredi et la dernière semaine	Bankers' acceptances		Prime corporate paper rate		Tuesday (effective date in brackets) Le mardi (date d'entrée en vigueur entre parenthèses)	Treasury bill auction										
	Acceptations bancaires		Taux du papier de premier choix des sociétés non financières			Adjudication de bons du Trésor			Amount auctioned			Amount maturing Montant arrivant à échéance				
	1 month	3 month	1 month	3 month		Average yields			Montant adjudgé							
	À 1 mois	À 3 mois	À 1 mois	À 3 mois		3 month	6 month	1 year	3 month	6 month	1 year					
v80691318	v80691320	v80691315	v80691317	v80691303	v80691304	v80691305	v80691306	v80691307	v80691308	v80691309						
2016	A	6	0.86	0.86	0.82	0.83	2016	A	5	0.459	0.508	0.548	6,200	2,400	2,400	10,400
		13	0.87	0.87	0.84	0.84			12							
		20	0.89	0.88	0.85	0.85			19	0.541	0.564	0.598	7,700	2,900	2,900	12,100
		27	0.90	0.90	0.85	0.83			26							
	M	4	0.87	0.88	0.85	0.85		M	3	0.541	0.564	0.598	8,900	3,300	3,300	16,300
		11	0.84	0.83	0.82	0.82			10							
		18	0.83	0.83	0.82	0.82			17	0.539	0.561	0.576	8,600	3,200	3,200	12,300
		25	0.84	0.84	0.84	0.84			24							
	J	1	0.83	0.85	0.84	0.84			31	0.551	0.572	0.618	7,100	2,700	2,700	13,100
		8	0.82	0.83	0.84	0.84		J	7							
		15	0.82	0.83	0.82	0.82			14	0.516	0.526	0.519	5,600	2,200	2,200	9,400
		22	0.82	0.83	0.82	0.84			21							
		29	0.80	0.80	0.80	0.81			28	0.494	0.509	0.510	5,000	2,000	2,000	10,100
	J	6	0.80	0.80	0.80	0.81		J	5							
		13	0.78	0.81	0.80	0.81			12	0.472	0.507	0.505	6,200	2,400	2,400	11,500
2016	J	7	0.80	0.80	0.80	0.81										
		8	0.80	0.80	0.80	0.81										
		11	0.81	0.80	0.80	0.81										
		12	0.81	0.80	0.80	0.81										
		13	0.78	0.81	0.80	0.81										

FINANCIAL MARKET STATISTICS
STATISTIQUES DU MARCHÉ FINANCIER
continued
suite

Wednesday Le mercredi	Selected U.S. dollar interest rates						Forward premium or discount (-)			
	Quelques taux d'intérêt pratiqués aux États-Unis						U.S. dollars in Canada			
	Federal funds rate		Prime rate charged by banks		Commercial paper (adjusted)		U.S. Treasuries constant maturity			
	Taux des fonds fédéraux		Taux de base des prêts bancaires		Papier commercial (taux corrigés)		Obligations du Trésor américain à échéance fixe			
				1 month	3 month	5 year	10 year	1 month	3 month	
				À 1 mois	À 3 mois	À 5 ans	À 10 ans	À 1 mois	À 3 mois	
		V121821	V121820	V121822	V121823	V121826	V4429275	v80691313	v80691314	
2016	A	6	0.35	3.50	0.33	0.51	1.20	1.76	0.00	-0.03
		13	0.37	3.50	0.35	0.46	1.22	1.77	0.00	-0.03
		20	0.37	3.50	0.33	0.48	1.32	1.85	0.00	0.00
		27	0.37	3.50	0.35	0.51	1.33	1.87	0.00	0.00
	M	4	0.34	3.50	0.35	0.44	1.23	1.79	0.00	0.00
		11	0.37	3.50	0.35	0.47	1.20	1.73	0.00	0.00
		18	0.37	3.50	0.33	0.48	1.41	1.87	0.00	0.00
		25	0.37	3.50	0.40	0.54	1.40	1.87	0.00	-0.03
	J	1	0.36	3.50	0.39	0.47	1.39	1.85	0.00	-0.03
		8	0.37	3.50	0.38	0.54	1.23	1.71	0.00	-0.03
		15	0.37	3.50	0.38	0.47	1.10	1.60	0.00	-0.03
		22	0.38	3.50	0.36	0.45	1.20	1.69	-0.09	-0.06
		29	0.40	3.50	0.41	0.49	1.03	1.50	-0.09	-0.06
	J	6	0.39	3.50	0.40	0.47	0.95	1.38	-0.09	-0.03
		13							0.00	-0.03

Month, week ending Mois ou semaine se terminant à la date indiquée		EXCHANGE RATES COURS DU CHANGE										BFS Table I1 SBF Tableau I1		
		U.S. dollar Dollar É.-U.				Canadian dollar in U.S. funds Dollar canadien exprimé en dollar É.-U.		Other currencies Autres monnaies				Canadian-dollar effective exchange rate index (CER) ¹ Indice de taux de change effectif du dollar canadien (indice TCEC) ¹ 1992 = 100		
		Canadian dollars per unit En dollars canadiens par unité		Canadian cents per unit En cents canadiens par unité		3-month forward spread Report ou déport (-) à 3 mois		Average of noon spot rates Moyenne des cours du comptant à midi						
		Spot rates Cours du comptant				Closing Clôture		Spot rates Cours du comptant		Canadian dollars per unit En dollars canadiens par unité				
		High Haut	Low Bas	Closing Clôture	Average noon Moyenne à midi	Closing Clôture	Average noon Moyenne à midi	EMU Euro (UEM)	British pound Livres sterling	Swiss franc Franc suisse	Japanese yen Yen japonais			
		V37433	V37434	V37432	V37426			V121742	V37430	V37429	V37456	V41498903		
2016	M	1.3537	1.2859	1.2987	1.3226	-0.01	-0.02	0.7700	1.4721	1.8850	1.3477	0.011712	94.88	
	A	1.3219	1.2497	1.2548	1.2819	0.00	-0.01	0.7969	1.4543	1.8350	1.3306	0.011703	97.54	
	M	1.3166	1.2514	1.3110	1.2942	-0.01	0.00	0.7628	1.4635	1.8808	1.3236	0.011881	96.65	
	J	1.3144	1.2660	1.2917	1.2896	-0.02	-0.02	0.7742	1.4482	1.8302	1.3300	0.012245	97.12	
2016	J	1	1.3135	1.2912	1.3067	1.3047	-0.01	-0.01	0.7653	1.4549	1.9015	1.3159	0.011842	96.17
		8	1.3144	1.2662	1.2696	1.2874	-0.01	-0.01	0.7876	1.4568	1.8664	1.3227	0.011988	97.22
		15	1.2943	1.2660	1.2926	1.2802	-0.01	-0.01	0.7736	1.4422	1.8263	1.3273	0.012042	97.83
		22	1.3086	1.2743	1.2839	1.2873	-0.02	-0.02	0.7789	1.4488	1.8635	1.3389	0.012338	97.18
		29	1.3120	1.2731	1.2975	1.2973	-0.02	-0.02	0.7707	1.4446	1.7752	1.3328	0.012590	96.64
	J	6	1.3056	1.2832	1.2959	1.2952	-0.01	-0.01	0.7717	1.4354	1.6991	1.3265	0.012700	96.80
		13	1.3140	1.2878	1.2986	1.3033	-0.01	0.00	0.7701	1.4422	1.7009	1.3256	0.012710	96.33

Latest week: / Dernière semaine :

2016	J	7	1.3021	1.2878	1.3003	1.2984	0.00	0.00	0.7691	1.4366	1.6782	1.3274	0.012890	96.68
		8	1.3090	1.2988	1.3040	1.3073	-0.01	0.00	0.7669	1.4428	1.6909	1.3280	0.012990	95.99
		11	1.3140	1.3052	1.3121	1.3127	0.00	0.00	0.7621	1.4496	1.7044	1.3352	0.012790	95.67
		12	1.3060	1.2982	1.3030	1.3016	-0.01	-0.01	0.7675	1.4413	1.7223	1.3188	0.012430	96.48
		13	1.3080	1.2936	1.2986	1.2965	-0.01	-0.01	0.7701	1.4405	1.7087	1.3184	0.012450	96.83

(1) The Canadian-dollar effective exchange rate index (CER) replaces the C-6 index as the Bank's new measure of the value of the Canadian dollar vis-à-vis the currencies of its most important trading partners. / L'indice de taux de change effectif du dollar canadien (indice TCEC) s'agit du nouvel indice que la Banque utilise pour mesurer la valeur du dollar canadien par rapport aux monnaies des principaux partenaires commerciaux du Canada. L'indice TCEC remplace l'indice C-6.

Month, week ending
Mois ou semaine se terminant à la date indiquée

Overnight money market financing rate
Taux des fonds à un jour

		V39050	
2016	M	0.4995	
	A	0.5110	
	M	0.5161	
	J	0.5187	
2016	J	1	0.5276
		8	0.4994
		15	0.5049
		22	0.4999
		29	0.5083
	J	6	0.5098
		13	0.5047

Latest week: / Dernière semaine :

2016	J	7	0.5014
		8	0.5043
		11	0.5037
		12	0.5005
		13	0.5047

End of period
En fin de période

GOVERNMENT OF CANADA SECURITIES OUTSTANDING (Par Value)
ENCOURS DES TITRES DU GOUVERNEMENT CANADIEN (Valeur nominale)

BFS Table G4
SBF Tableau G4

Millions of Canadian dollars

En millions de dollars canadiens

	Treasury bills Bons du Trésor	Other direct and guaranteed securities ¹ Autres titres émis ou garantis ¹	Canada Savings Bonds and other retail instruments Obligations d'épargne du Canada et autres titres de placements au détail	Total Total	Held by Détenteurs		Total	Government of Canada accounts ² Comptes du gouvernement canadien ²				
					Bank of Canada Banque du Canada	Treasury bills Bons du Trésor		Bonds Obligations	Short-term instruments Titres à court terme	Total		
	V37331	V37295	V37289	V37370	V37371	V37369	V37382	V37383	V37347	V37363		
2016 M	138,100	512,783	5,505	656,388	14,500	75,414	89,914	-	1,045	-	1,045	
A	142,900	520,457	5,483	668,840	14,900	77,019	91,919	-	642	-	642	
M	147,300	524,037	5,488	676,825	16,600	77,006	93,606	-	669	-	669	
J	152,100	512,631	5,449 R	670,180 R	18,441	76,692	95,134	-	1,557 R	-	1,557 R	
2016 J	1	147,300	510,231	5,488	663,019	17,607	76,204	93,811	-	669	-	669
	8	145,200	510,479	5,498	661,177	17,200	74,651	91,851	-	669	-	669
	15	148,000	510,255	5,496	663,751	17,200	74,651	91,851	-	669	-	669
	22	151,900	510,082	5,484	667,466	18,225	74,651	92,876	-	669	-	669
	29	153,200	512,713	5,477	671,390	18,225	75,276	93,501	-	669	-	669
J	6	144,700	516,589	5,430	666,720	18,400	75,861	94,261	-	557	-	557
	13	147,700	519,924	5,434	673,059	18,400	76,431	94,831	-	557	-	557

Changes from the date indicated: / Variations par rapport à la date indiquée :

2015 J 15	4,400	22,718	-534	26,585	-2,775	3,182	407	-	96	-	96
2016 J 6	3,000	3,335	4	6,339	-	570	570	-	-	-	-

End of period
En fin de période

GOVERNMENT OF CANADA SECURITIES OUTSTANDING (Par Value)
ENCOURS DES TITRES DU GOUVERNEMENT CANADIEN (Valeur nominale)

Millions of Canadian dollars

En millions de dollars canadiens

Held by

Détenteurs

General Public

Public

	Treasury bills Bons du Trésor	Marketable bonds and notes Obligations et billets négociables	Canada Savings Bonds and other retail instruments Obligations d'épargne du Canada et autres titres de placement au détail	Total Total	Average of Wednesdays and Wednesday Moyenne mensuelle des mercredis ou données du mercredi					
						V37377	V37378	V37295	V37375	
2016 M	123,600	436,325	5,505	565,430	2016 M	22,554	11,334	33,889		
A	128,000	442,796	5,483	576,279	A	23,583	11,779	35,362		
M	130,700	446,361	5,488	582,550	M	22,854	18,715	41,569		
J	133,659	434,382 R	5,449 R	573,490 R	J	22,822	8,863	31,685		
2016 J	1	129,693	433,357	5,488	568,538	2016 J	1	22,994	3,700	26,694
	8	128,000	435,158	5,498	568,656	8	22,461	9,195	31,656	
	15	130,800	434,934	5,496	571,230	15	22,622	13,509	36,131	
	22	133,675	434,761	5,484	573,920	22	23,308	9,279	32,587	
	29	134,975	436,768	5,477	577,220	29	22,726	8,633	31,359	
J	6	126,300	440,172	5,430	571,902	J	6	23,667 P	10,323	33,990 P
	13	129,300	442,936	5,434	577,670	13	24,761 P	16,557	41,318 P	

GOVERNMENT OF CANADA CANADIAN DOLLAR DEPOSITS

DÉPÔTS EN DOLLARS CANADIENS DU GOUVERNEMENT CANADIEN

Millions of dollars

En millions de dollars

Held at

Détenteurs

Bank of Canada

Banque du Canada

Auction

Participants

Participants aux adjudications

Total

Total

V36642

V37343

V36628

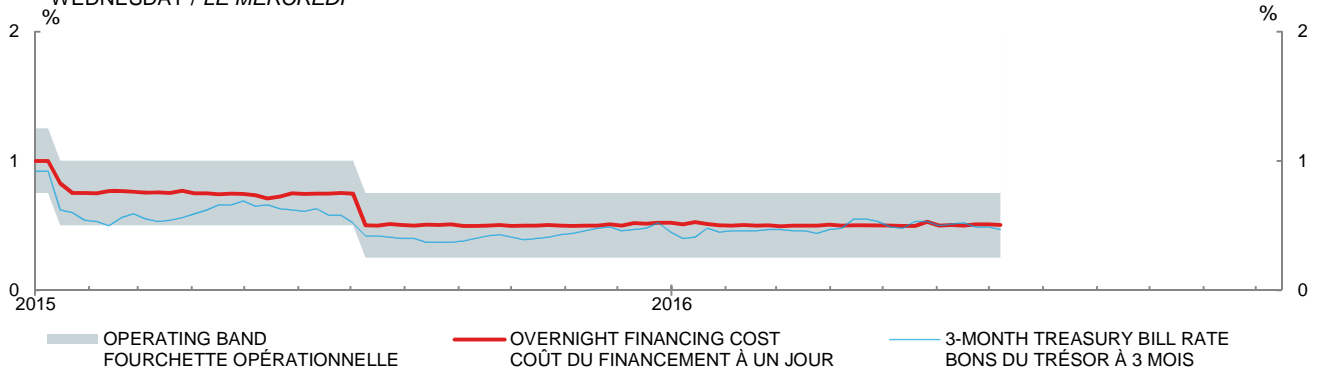
Changes from the date indicated: / Variations par rapport à la date indiquée :

2015 J 15	7,175	19,440	-534	26,081	2015 J 15	1,893	120	2,013
2016 J 6	3,000	2,764	4	5,768	2016 J 6	1,094	6,234	7,328

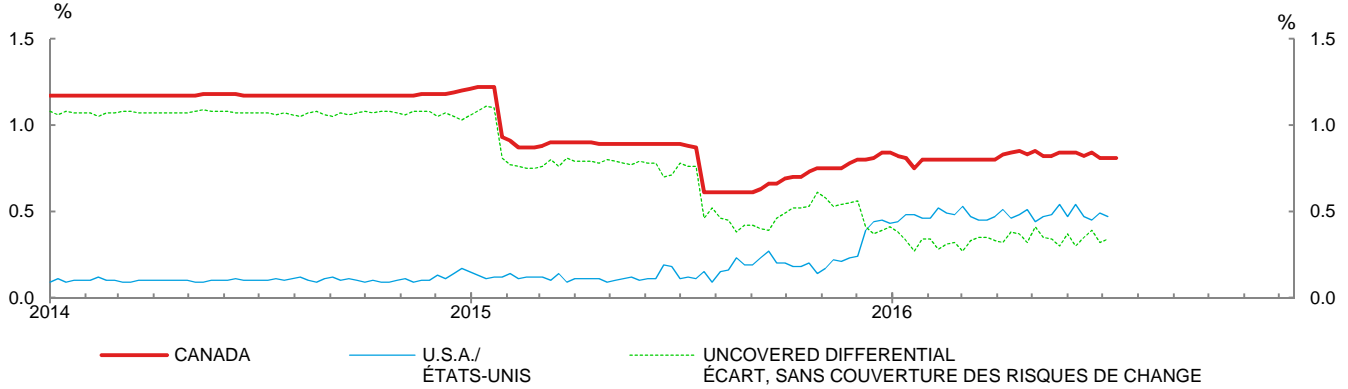
(1) Includes securities denominated in foreign currency (excluding U.S. -pay "Canada Bills"). / Comprend les titres libellés en monnaies étrangères (à l'exclusion des « bons du Canada » en dollars É.-U.).

(2) Includes Government of Canada Accounts held at the Bank of Canada, plus non-market bonds held by the Canada Pension Plan. / Comprend les comptes du gouvernement canadien à la Banque du Canada et les titres non négociables détenus par le Régime de pensions du Canada.

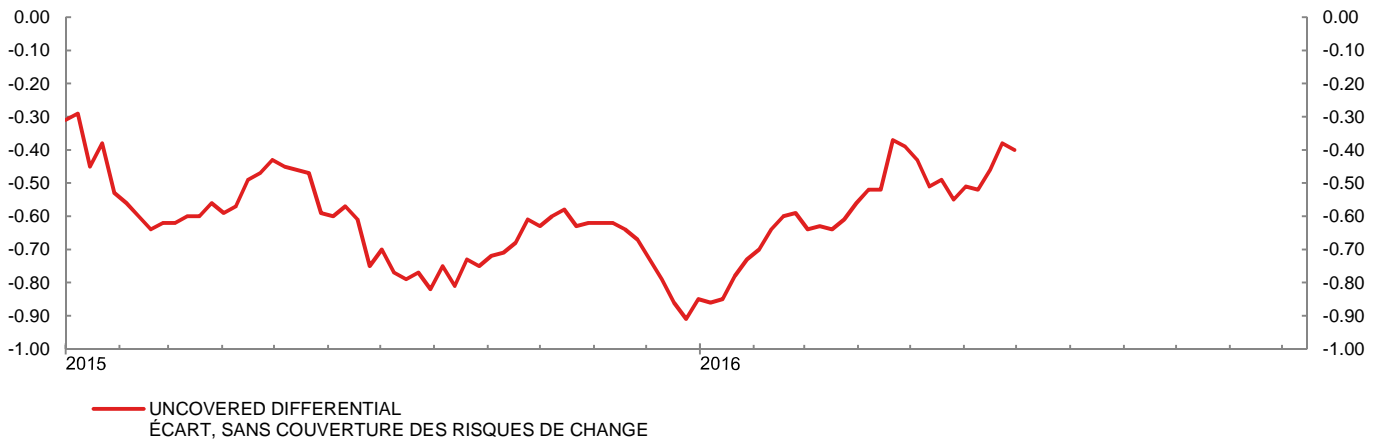
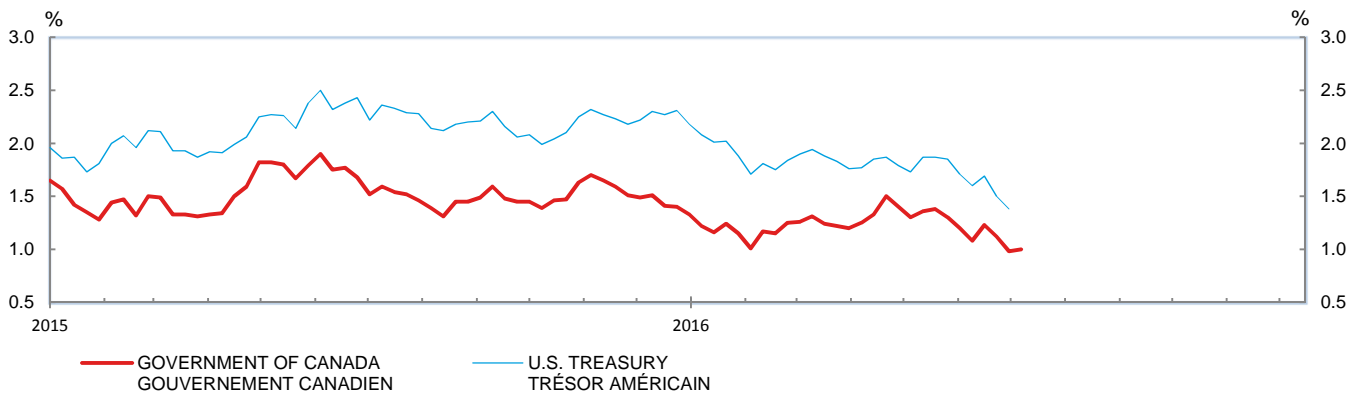
3-MONTH TREASURY BILL RATE AND OVERNIGHT FINANCING COST
 TAUX DES BONS DU TRÉSOR À 3 MOIS ET COÛT DU FINANCEMENT À UN JOUR
 WEDNESDAY / LE MERCREDI



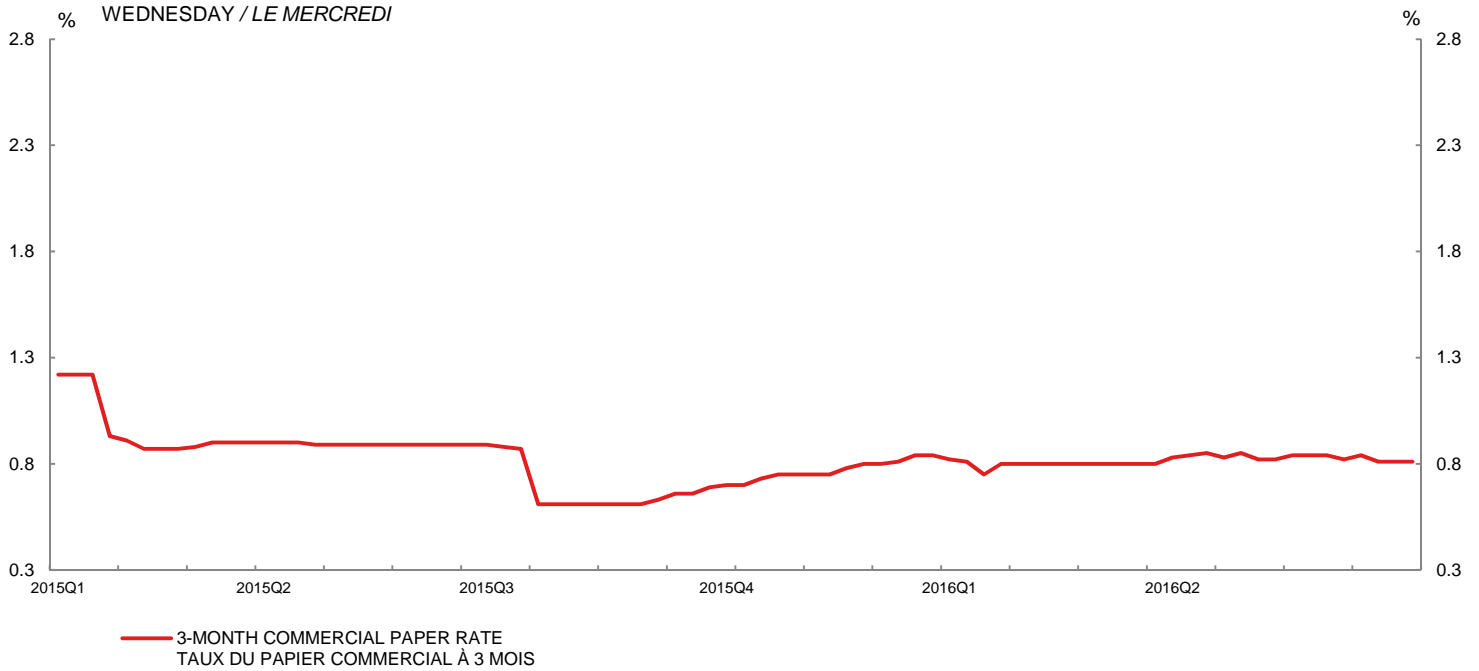
CANADA- U.S. 3-MONTH COMMERCIAL PAPER RATE
 TAUX DU PAPIER COMMERCIAL À 3 MOIS – CANADA ET ÉTATS-UNIS
 WEDNESDAY / LE MERCREDI



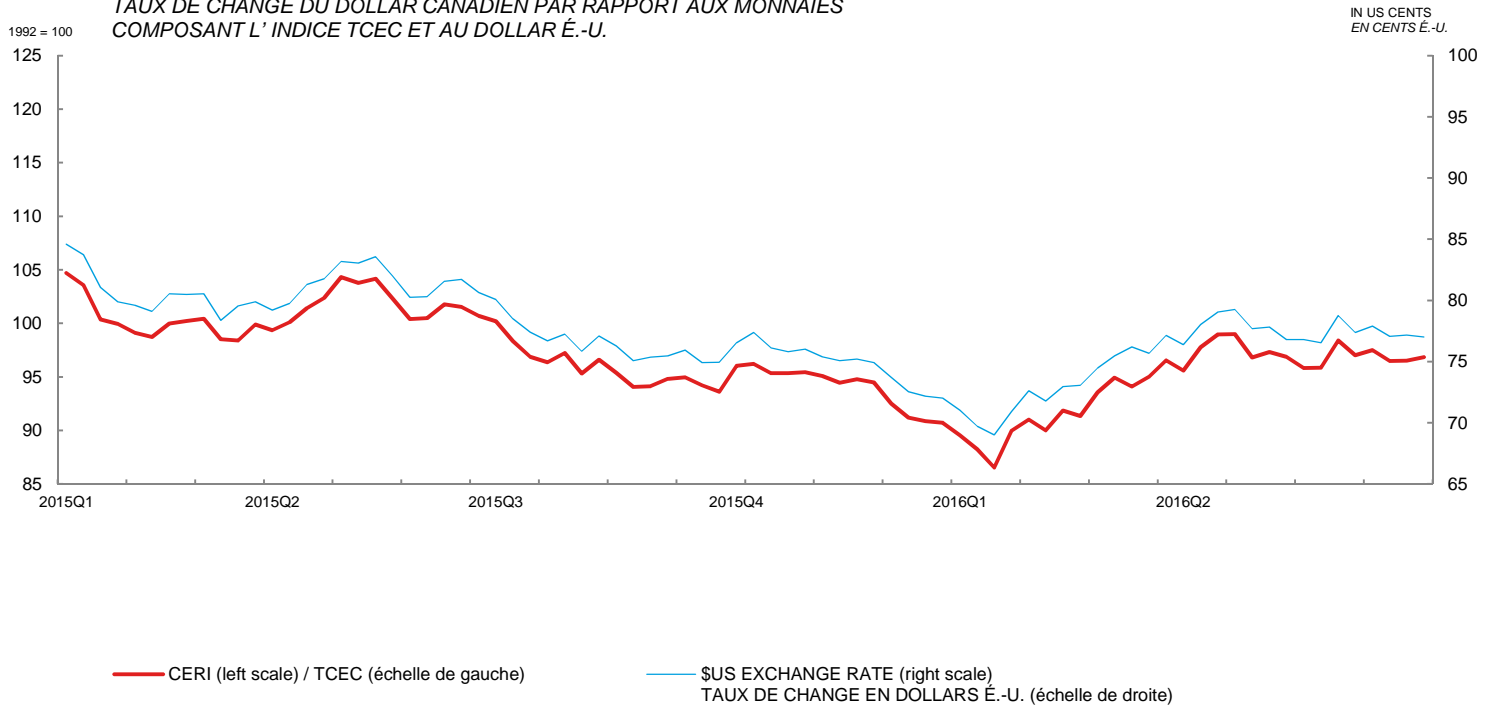
CANADA- U.S. GOVERNMENT 10 YEAR BOND YIELDS
 OBLIGATIONS À 10 ANS DES GOUVERNEMENTS CANADIEN ET AMÉRICAIN
 WEDNESDAY / LE MERCREDI



MONETARY CONDITIONS INDICATORS / INDICATEURS DES CONDITIONS
MONÉTAIRES
WEDNESDAY / LE MERCREDI

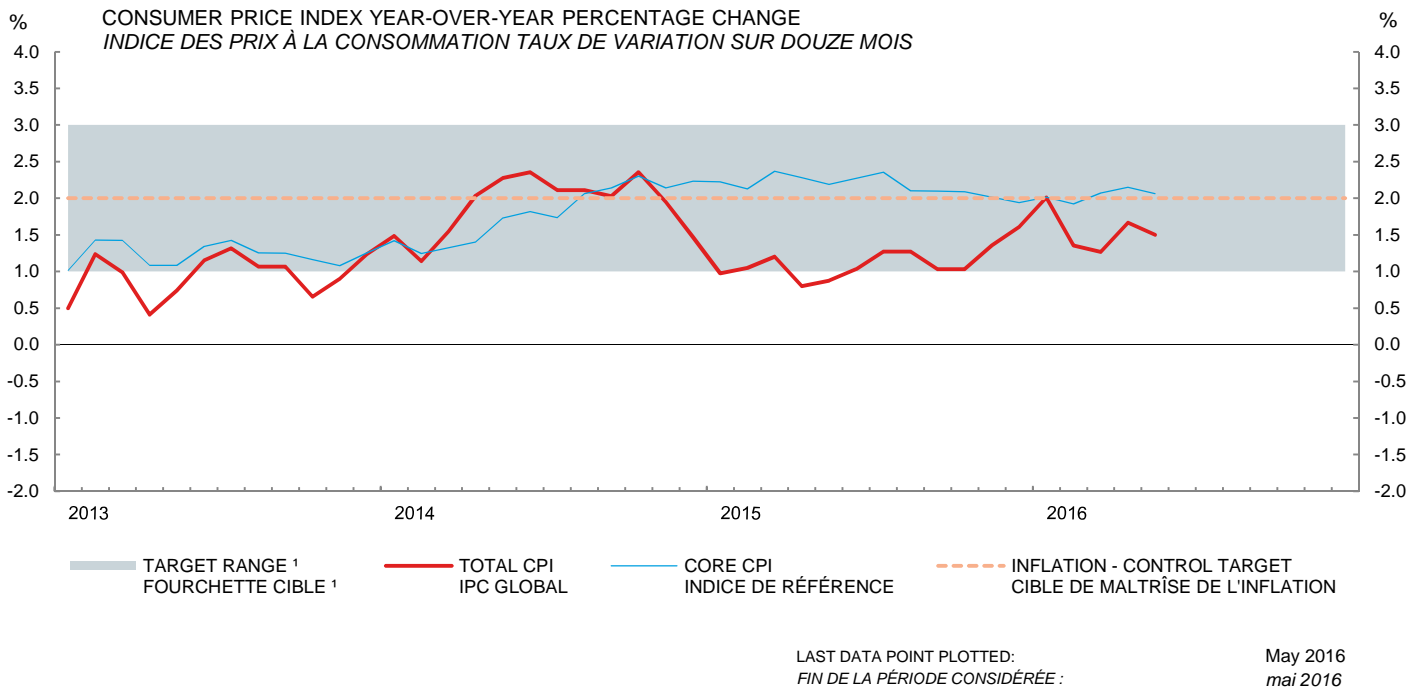


CERI EXCHANGE RATE INDEX AND \$U.S. EXCHANGE RATE
TAUX DE CHANGE DU DOLLAR CANADIEN PAR RAPPORT AUX MONNAIES
COMPOSANT L'INDICE TCEC ET AU DOLLAR É.-U.



LAST DATA POINT PLOTTED: 13-Jul-16
FIN DE LA PÉRIODE CONSIDÉRÉE : 13-jul-16

The Canadian-dollar effective exchange rate index (CERI) replaces the C-6 index as the Bank's new measure of the value of the Canadian dollar vis-à-vis the currencies of its most important trading partners. / L'indice de taux de change effectif du dollar canadien (indice TCEC) s'agit du nouvel indice que la Banque utilise pour mesurer la valeur du dollar canadien par rapport aux monnaies des principaux partenaires commerciaux du Canada. L'indice TCEC remplace l'indice C-6.



(1) Note: Although the target is expressed in terms of the total CPI, the Bank of Canada bases its policy actions on a core measure of the CPI that excludes eight of the most volatile components (fruits, vegetables, gasoline, fuel oil, natural gas, mortgage interest, inter-city transportation and tobacco products) as well as the effect of indirect taxes on the remaining components.

Nota : Bien que la cible soit exprimée en fonction de l'IPC global, la Banque du Canada fonde ses décisions de politique monétaire sur un indice de référence qui exclut de l'IPC huit des composantes les plus volatiles (fruits, légumes, essence, mazout, gaz naturel, intérêts hypothécaires, transport interurbain et produits du tabac) ainsi que l'effet des impôts indirects sur les autres composantes.

CONSUMER PRICE INDEX INDICE DES PRIX À LA CONSOMMATION							MONETARY CONDITIONS INDICATORS INDICATEURS DES CONDITIONS MONÉTAIRES			
Month Mois	Total CPI IPC global		Percentage (y/y) (unadjusted) Taux de variation (a/a) (données non désaisonnalisées)				Wednesday Le mercredi	3-Month prime corporate paper rate Taux du papier de premier choix des sociétés non financières à 3 mois	Canadian-dollar effective exchange rate index (CERI) Indice de taux de change effectif du dollar canadien (indice TCEC)	
	Unadjusted Données non désai- sonnalisées	Seasonally adjusted Données désai- sonnalisées	Total CPI IPC global	Core CPI Indice de référence	Alternative measures of trend inflation Autres mesures de l'inflation tendancielle					
	V41690973	V41690914			CPIXFET IPCHAEI	CPIW IPCP	V36393	V121812		
2014 O	125.9	125.9	2.4	2.3	2.0	2.0	2016 M	16	0.80	94.09
N	125.4	125.6	2.0	2.1	2.0	2.0		23	0.80	95.01
D	124.5	125.4	1.5	2.2	1.9	1.8		30	0.80	96.53
2015 J	124.3	125.2	1.0	2.2	1.9	1.9	A	6	0.83	95.60
F	125.4	125.5	1.0	2.1	1.8	1.9		13	0.84	97.78
M	126.3	126.1	1.2	2.4	2.0	2.0		20	0.85	98.96
A	126.2	125.9	0.8	2.3	1.9	1.8		27	0.83	98.98
M	126.9	126.3	0.9	2.2	1.8	1.8	M	4	0.85	96.82
J	127.2	126.8	1.0	2.3	1.8	1.9		11	0.82	97.32
J	127.3	127.0	1.3	2.4	2.0	2.0		18	0.82	96.88
A	127.3	127.0	1.3	2.1	1.8	1.9		25	0.84	95.82
S	127.1	126.9	1.0	2.1	1.8	1.8	J	1	0.84	95.85
O	127.2	127.1	1.0	2.1	1.7	1.8		8	0.84	98.40
N	127.1	127.3	1.4	2.0	1.8	1.8		15	0.82	97.03
D	126.5	127.4	1.6	1.9	1.7	1.8		22	0.84	97.48
2016 J	126.8	127.6	2.0	2.0	1.8	1.9		29	0.81	96.49
F	127.1	127.4	1.4	1.9	1.7	1.7	J	6	0.81	96.52
M	127.9	127.7	1.3	2.1	1.7	1.7		13	0.81	96.83
A	128.3	128.0	1.7	2.2	1.9	1.8				
M	128.8	128.2	1.5	2.1	2.1	1.8				

Core CPI: The CPI excluding eight of the most volatile components (fruits, vegetables, gasoline, fuel oil, natural gas, mortgage interest, inter-city transportation and tobacco products) as well as the effect of indirect taxes on the remaining components. CANSIM identifier for this series (in level terms) is V41693242. / *Indice de référence* : *Indice des prix à la consommation excluant huit des composantes les plus volatiles de l'IPC (fruits, légumes, essence, mazout, gaz naturel, intérêts hypothécaires, transport interurbain et produits du tabac) ainsi que l'effet des impôts indirects sur les autres composantes. Le numéro d'identification CANSIM de cette série (données exprimées en niveaux) est V41693242.*

CPIXFET: The CPI excluding food, energy and the effect of indirect taxes. / *IPCHAEI* : *IPC hors alimentation, énergie et effet des impôts indirects*

CPIW: In this measure, each component of the total CPI is multiplied by an additional weight that is inversely proportional to the component's volatility, so that the more volatile the component the less it influences the overall index. / *Dans l'IPC, chacune des composantes de l'IPC global est multipliée par une pondération additionnelle qui est inversement proportionnelle à la variabilité de la composante, afin que les plus volatiles d'entre elles influencent moins l'évolution de l'indice global.*