

Royaume-Uni

Nom officiel : Royaume-Uni de Grande-Bretagne et d'Irlande du Nord



Données générales :

Capitale	Londres	Population (million)	65,57
Superficie	244 820 km ²		
Monnaie(s)	1 CAN\$=0,55887 Pound (GBP) (2016 - Moyenne annuelle)		
Fête nationale			
Langue(s)	Anglais, gallois, scots, gaélique écossais		

Données politiques :

Type de régime Monarchie constitutionnelle

Type de gouvernement

Démocratie parlementaire. Parlement à deux chambres; une chambre des communes de 650 sièges et la chambre des Lords (chambre haute). Premier ministre (chef du parti ou de la coalition ayant le plus de députés au parlement). Membres du cabinet désignés par le premier ministre. Divisions administratives : 47 bourgs, 36 comtés, 29 arrondissements londoniens, 12 villes et arrondissements, 10 districts, 12 villes, 3 bourgs royaux. Parti au pouvoir : Parti conservateur (Prochaines élections en mai 2022).

Chef de l'État

Reine
Elizabeth II (Accession 1952)

Chef du gouvernement

Premier ministre
Theresa May

Ministres Secrétaire extérieur : Boris Johnson (Cons)
Chancelier de l'Échiquier : Philip Hammond (Cons)

Partis politiques principaux

Labour Party (Lab), Conservative Party (Cons), Liberal Democrats (LibDem), Party of Wales (Plaid Cymru) (PC), Scottish National Party (SNP), Democratic Unionist Party (Northern Ireland) (DUP), Sinn Fein (Northern Ireland), Green.

House of Commons: Cons (317), Lab (261), SNP (35), LibDem (12), DUP (10), SF (7), PC (4), Green (1), indépendants (1).

Élections : Monarchie héréditaire. Chambre des communes (mandat de 5 ans). Dernière en juin 2017.

Données économiques : (2016)

IMF/Statistiques Canada

	Royaume-Uni	Canada
PIB : (milliards)	3 484,31 \$	2 026,59 \$
PIB par habitant :	53 136,75 \$	55 938,56 \$
Taux de croissance PIB : (%)	1,81	1,43
Taux d'inflation : (%)	0,64	1,41
Taux de chômage : (%)	4,90	7,00

Commerce par produits et investissement : (2016)

Statistiques Canada

Exportations canadiennes :	17 098 287 116 \$	
Importations canadiennes :	8 258 263 826 \$	
Investissement Direct Étranger au Canada	41 795 \$	(millions)
Investissement Direct Canadien : Royaume-Uni	97 928 \$	(millions)

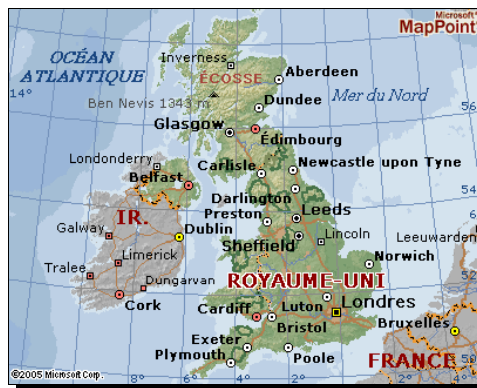
Représentation :

Représentation au Canada

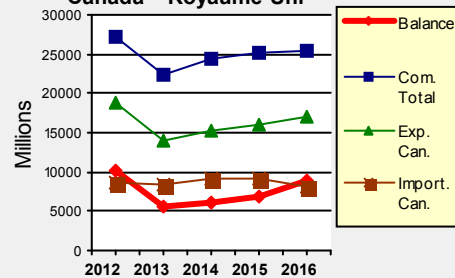
Haut Commissaire Howard Drake

Représentation du Canada

Haut commissaire Janice Charette



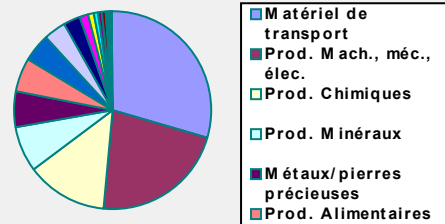
Commerce bilatéral (produits) Canada - Royaume-Uni



Statistiques Canada

Importations du Canada

Provenance: Royaume-Uni

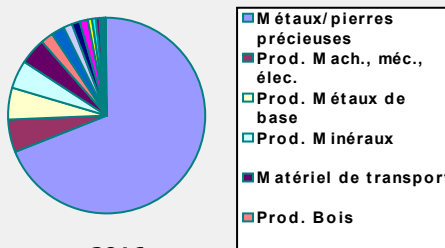


2016

Statistiques Canada

Exportations du Canada

Destination: Royaume-Uni



2016

Statistiques Canada

Sources :
Statistiques/Industrie Canada
<http://strategis.ic.gc.ca/eic/site/tdo-dcd.nsf/fra/accueil>
IMF
<http://www.imf.org/external/ns/cs.aspx?id=28>

Juin 2017



www.international.gc.ca