

**WEEKLY
FINANCIAL STATISTICS**

**BULLETIN HEBDOMADAIRE DE
STATISTIQUES FINANCIÈRES**

**FOR IMMEDIATE RELEASE
POUR PUBLICATION IMMÉDIATE**

**July 28 2017
le 28 juillet 2017**

**CONTENTS
TABLE DES MATIÈRES**

<u>Page</u> <u>Page</u>		Table ¹ <u>Tableau</u> ¹
* 3	Bank of Canada: assets and liabilities / <i>Banque du Canada : actif et passif</i>	B2
* 3	Positions of members of the Payments Canada with the Bank of Canada ² / <i>Positions des membres de Paiements Canada à la Banque du Canada²</i>	B3
* 4	Bank of Canada special purchase and resale agreements/sale and repurchase agreements intervention, and other Bank of Canada operations / <i>Intervention de la Banque du Canada dans le cadre de prises en pension spéciales ou de cessions en pension, et autres opérations de la Banque du Canada</i>	B3
* 5, 6	Financial market statistics / <i>Statistiques du marché financier</i>	F1
* 7	Government of Canada securities outstanding / <i>Encours des titres du gouvernement canadien</i>	G4
* 7	Government of Canada deposits / <i>Dépôts du gouvernement canadien</i>	
* 8	Charts: interest rates, exchange rates and monetary conditions indicators <i>Graphiques : taux d'intérêt, cours du change et indicateurs des conditions monétaires</i>	
* 9	Consumer Price Index and monetary conditions indicators <i>Indice des prix à la consommation et indicateurs des conditions monétaires</i>	

Data in this package are unadjusted unless otherwise stated. / *À moins d'indication contraire, les données de cette publication n'ont pas été désaisonnalisées.*

For all Wednesday series, in the event a holiday falls on a Wednesday, data for the preceding business day will be shown. / *Si un jour férié tombe un mercredi, ce sont les séries du jour ouvrable précédent qui sont présentées.*

"R" revised / *révisé*

"E" estimate / *estimation*

"NA" not available / *non disponible*

"P" preliminary / *préliminaire*

* New information this week. / *Nouvelles données de cette semaine*

(1) Refers to the corresponding Bank of Canada Banking and Financial Statistics tables and footnotes. / *Renvoie à la note ou au tableau correspondant dans les Statistiques bancaires et financières de la Banque du Canada.*

(2) Payments Canada was formerly known as Canadian Payments Association / *Paiements Canada est le nouveau nom de l'Association canadienne des paiements*

Note to Users (over)
Avis aux Utilisateurs (verso)

Notes to Users

As of 5 May 2017, the Exchange Rates table and the series of forward premium or discount (-) U.S. dollars in Canada on the Financial Markets Statistics table, as well as the graphs for the Monetary Conditions Indicators (3-month commercial paper rate) and CERI exchange rate index and \$U.S. exchange rate, will no longer be published in the Weekly Financial Statistics.

These terminations reflect changes to the way the Bank publishes foreign exchange rates. See the related [press release](#), [calculation methodology](#) and [background information](#).

The [Canadian-dollar effective exchange rate index \(CERI\)](#) and the [Overnight money market financing rate](#) will continue to be available on the Bank of Canada website. Note that CERI will be published by 16:30 ET each day as of 1 March 2017.

Avis aux Utilisateurs

À compter de 5 mai 2017, le tableau Cours de change et la série concernant le report ou déport (-) sur le dollar É.-U. au Canada, à 1 mois et à 3 mois, ne figurera plus dans le tableau des statistiques du marché financier; par ailleurs, les graphiques Indicateurs des conditions monétaires (taux du papier commercial à 3 mois) et Taux de change du dollar canadien par rapport aux monnaies composant l'indice TCEC et au dollar É.-U. ne figureront plus dans le Bulletin hebdomadaire de statistiques financières.

Ces changements reflètent les modifications qu'apporte la Banque à sa façon de publier les taux de change (voir le [communiqué](#), le [mode de calcul](#) et le [complément d'information](#)).

L'[indice de taux de change effectif du dollar canadien \(indice TCEC\)](#) et le [taux du financement à un jour sur le marché monétaire](#) seront encore publiés sur le site Internet de la Banque du Canada. Veuillez noter que l'indice TCEC sera publié chaque jour à 16 h 30 à compter du 1er mars 2017.

Weekly Financial Statistics

Internet

The *Weekly Financial Statistics* publication (including a schedule for the release of data) is available on the Bank of Canada's [website](#).

Public Information and subscriptions

For information on the contents of the *Weekly Financial Statistics*, general information or to [subscribe](#) to email alerts for this and other publications, contact our Public Information Office:

Telephone: 1 800 303-1282 (toll-free, North America)

613 782-8111 (Ottawa area, outside North America)

Fax: 613 782-7713

Email: info@bankofcanada.ca

Media Inquiries

Please direct all media inquiries to Public Affairs:

Telephone: 613 782-8782

Email: communications@bankofcanada.ca

Bulletin hebdomadaire de statistiques financières

Internet

On peut consulter le *Bulletin hebdomadaire de statistiques financières* (y compris le calendrier de publication des données) dans le [site Web](#) de la Banque du Canada.

Information publique et abonnements

Pour en savoir plus sur le contenu du *Bulletin hebdomadaire de statistiques financières*, obtenir des renseignements d'ordre général ou [s'abonner](#) au service de messagerie électronique de la Banque du Canada afin d'être avisé par courriel de la parution de ses publications, il suffit de communiquer avec le Service d'information publique:

Téléphone : 1 800 303-1282 (sans frais en Amérique du Nord)

613 782-8111 (région d'Ottawa et hors de l'Amérique du Nord)

Télécopieur : 613 782-7713

Adresse électronique : info@banqueducanada.ca

Demandes des médias

Les médias sont priés de présenter leur demandes de renseignements à l'équipe chargées des affaires publiques :

Téléphone : 613 782-8782

Adresse électronique : communications@banqueducanada.ca

Contents may be reproduced or referred to provided that the Weekly Financial Statistics with its date, is specifically quoted as the source.

Reproduction autorisée à condition que la source—Bulletin hebdomadaire de statistiques financières—et la date soient formellement indiquée.

BANK OF CANADA: ASSETS AND LIABILITIES (Millions of dollars)^{2,3}

BFS Table B2

BANQUE DU CANADA : ACTIF ET PASSIF (En millions de dollars)^{2,3}

SBF Tableau B2

Average of Wednesdays and Wednesday Moyenne Mensuelle des mercredis ou données du mercredi	Assets <i>Actif</i>					Total assets or liabilities and capital <i>Total de l'actif ou du passif et capital</i>	Liabilities and capital <i>Passif et capital</i>			
	Government of Canada direct and guaranteed securities <i>Titres émis ou garantis par le gouvernement canadien</i>	Advances <i>Avances</i>	Securities purchased under resale <i>Autres éléments de l'actif</i>	All other assets <i>Autres éléments de l'actif</i>			Notes in Circulation <i>Billets en circulation</i>	Canadian dollars deposits <i>Dépôts en dollars canadiens</i>	Members of the Payments Canada ⁴ <i>Membres de Paiements Canada⁴</i>	All other liabilities and capital <i>Autres éléments du passif et capital</i>
	Treasury bills <i>Bons du Trésor</i>	Total bonds <i>Total des obligations</i>					Government of Canada <i>Gouvernement canadien</i>			
	V36598	V36599	V36648	V44201361	V36649	V36596	V36639	V36642	V36650	V36646
	V36612	V36613	V36634	V44201362	V36635	V36610	V36625	V36628	V36636	V36632
2017 M	17,290	78,413	4	6,992	1,198	103,896	77,260	22,455	504	3,676
A	17,001	79,890	-	7,000	1,215	105,106	78,580	22,685	500	3,340
M	17,882	79,737	-	7,003	1,232	105,853	79,993	21,950	500	3,411
J	19,456	79,954	-	6,958	1,230	107,598	81,116	22,382	500	3,600
J	20,702	82,033	16	7,108	1,147	111,005	82,080	24,867	516	3,543
2017 J	7 19,161	79,173	-	6,931	1,227	106,492	80,788	21,713	500	3,491
	14 19,160	79,747	-	6,968	1,228	107,103	80,789	22,235	500	3,580
	21 19,753	80,234	-	6,963	1,230	108,179	81,003	22,933	500	3,744
	28 19,749	80,663	-	6,972	1,234	108,618	81,884	22,649	500	3,585
J	5 20,591	81,234	-	6,972	1,148	109,945	82,455	23,343	500	3,648
	12 20,591	81,796	64	6,987	1,150	110,588	82,041	24,445	564	3,538
	19 20,812	82,265	-	6,985	1,151	111,213	81,889	25,335	500	3,489
	26 20,813	82,835	-	7,487	1,139	112,275	81,934	26,345	500	3,496

Changes from the date indicated: / Variations par rapport à la date indiquée :

2016 J 27	1,895	4,242	-	-1,000	147	5,285	5,393	59	-1,067	901
2017 J 19	1	570	-	502	-12	1,062	45	1,010	-	7

Monthly and
week ending
Wednesday
Données
mensuelles
et de la
semaine se
terminant
le mercrediBANK OF CANADA (Millions of dollars)^{2,3}

BFS Table B3

BANQUE DU CANADA (En millions de dollars)^{2,3}

SBF Tableau B3

Positions of members of the Payments Canada with the Bank of Canada⁴Positions des membres de Paiements Canada à la Banque du Canada⁴

	Total overdraft loans <i>Total des prêts pour découvert</i>		Total positive balances <i>Total soldes créditeurs</i>		Special deposit accounts <i>Comptes spéciaux de dépôt</i>	
	Total amount <i>Montant total</i>	Days transacted <i>Nombre de jours</i>	Total amount <i>Montant total</i>	Days transacted <i>Nombre de jours</i>	Total amount <i>Montant total</i>	Days transacted <i>Nombre de jours</i>
	V41838377	V41838378	V41838379	V41838380	V41838381	V41838382
	V41838391	V41838392	V41838393	V41838394	V41838395	V41838396
2017 F	818	4	9,760	20	-	-
M	22	2	11,523	23	-	-
A	75	1	9,990	18	-	-
M	-	-	11,816	22	-	-
J	71	1	13,144	22	-	-
2017 M	3 -	-	3,318	5	-	-
	10 -	-	2,500	5	-	-
	17 -	-	2,500	5	-	-
	24 -	-	1,999	4	-	-
	31 -	-	2,499	5	-	-
J	7 -	-	3,836	5	-	-
	14 -	-	2,500	5	-	-
	21 -	-	2,500	5	-	-
	28 71	1	2,570	5	-	-
J	5 -	-	2,738	4	-	-
	12 64	1	2,563	5	-	-
	19 -	-	2,500	5	-	-
	26 -	-	2,501	5	-	-

(1) Includes Overnight Repo and Term Repo Operations / Comprend les prises en pension à un jour et les prises en pension à plus d'un jour.

(2) Information to update these tables may not be available at time of publishing. / Il se peut que l'information nécessaire à la mise à jour de ces tableaux ne soit pas disponible au moment de la publication.

(3) In the event that an Emergency Lending Assistance (ELA) advance is made, the advance will not be included in the Weekly Financial Statistics until public disclosures have otherwise occurred. Any outstanding ELA advances are included in the Bank's monthly balance sheet and its annual and quarterly financial statements. Additional information on the Bank's ELA operations can be found at: <http://www.bankofcanada.ca/core-fonctions/financial-system/lender-of-last-resort>. The Weekly Financial Statistics will not be restated after ELA has been otherwise disclosed. / L'octroi d'une aide d'urgence n'est pas inclus dans le Bulletin hebdomadaire de statistiques financières si l'opération n'a pas encore été divulguée autrement au public. Toute avance en cours au titre de l'aide d'urgence est inscrite dans le bilan mensuel ainsi que dans les états financiers annuels et trimestriels de la Banque. Pour obtenir des renseignements supplémentaires sur les activités de l'institution relatives à l'octroi d'une aide d'urgence, consultez le site : <http://www.banqueducanada.ca/grandes-fonctions/systeme-financier/prets-de-dernier-ressort>. Le Bulletin hebdomadaire de statistiques financières n'est pas remanié après la divulgation de l'octroi d'une aide d'urgence.

(4) Payments Canada was formerly known as Canadian Payments Association / Paiements Canada est le nouveau nom de l'Association canadienne des paiements

Monthly and week ending Wednesday Données mensuelles et de la semaine se terminant le mercredi		BANK OF CANADA (Millions of dollars) ^{2,3} <i>BANQUE DU CANADA (En millions de dollars)^{2,3}</i>				continued <i>suite</i>			
		Bank of Canada special purchase and resale agreements/sale and repurchase agreements intervention <i>Intervention de la Banque du Canada dans le cadre de prises en pension spéciales ou de cessions en pension</i>				Other Bank of Canada operations <i>Autres opérations de la Banque du Canada</i>			
		Overnight Repo ¹ <i>Prises en pension à un jour¹</i>		Sale and repurchase agreements <i>Cessions en pension</i>		Term Repo Operations ⁴ <i>Prises en pension à plus d'un jour</i>		Securities lending operations <i>Opérations de prêt de titres</i>	
		Total amount <i>Montant total</i>	Days transacted <i>Nombre de jours</i>	Total amount <i>Montant total</i>	Days transacted <i>Nombre de jours</i>	Total amount <i>Montant total</i>	Days transacted <i>Nombre de jours</i>	Total amount <i>Montant total</i>	Days transacted <i>Nombre de jours</i>
		V41838383	V41838384	V41838385	V41838386	V41838387	V41838388	V41838389	V41838390
		V41838397	V41838398	V41838399	V41838400	V41838401	V41838402	V41838403	V41838404
2017	F	-	-	1,300	1	5,000	2	-	-
	M	-	-	-	-	7,000	3	-	-
	A	1,190	1	-	-	5,000	2	-	-
	M	1,500	1	-	-	5,000	2	-	-
	J	4,400	3	-	-	5,000	2	-	-
2017	M	3 1,500	1	-	-	2,000	1	-	-
	10	-	-	-	-	-	-	-	-
	17	-	-	-	-	3,000	1	-	-
	24	-	-	-	-	-	-	-	-
	31	-	-	-	-	2,000	1	-	-
	J	7 3,000	2	-	-	-	-	-	-
	14	-	-	-	-	3,000	1	-	-
	21	-	-	-	-	-	-	-	-
	28	-	-	-	-	2,000	1	-	-
	J	5 1,400	1	-	-	-	-	-	-
	12	-	-	-	-	3,000	1	-	-
	19	-	-	-	-	-	-	-	-
	26	-	-	-	-	2,500	1	-	-

(1) Formerly called "Special purchase and resale agreements" / Auparavant appelées « Prises en pension spéciales ».

(2) Information to update these tables may not be available at time of publishing. / Il se peut que l'information nécessaire à la mise à jour de ces tableaux ne soit pas disponible au moment de la publication.

(3) In the event that an Emergency Lending Assistance (ELA) advance is made, the advance will not be included in the Weekly Financial Statistics until public disclosures have otherwise occurred. Any outstanding ELA advances are included in the Bank's monthly balance sheet and its annual and quarterly financial statements. Additional information on the Bank's ELA operations can be found at: <http://www.bankofcanada.ca/core-fonctions/financial-system/lender-of-last-resort>. The Weekly Financial Statistics will not be restated after ELA has been otherwise disclosed. / L'octroi d'une aide d'urgence n'est pas inclus dans le Bulletin hebdomadaire de statistiques financières si l'opération n'a pas encore été divulguée autrement au public. Toute avance en cours au titre de l'aide d'urgence est inscrite dans le bilan mensuel ainsi que dans les états financiers annuels et trimestriels de la Banque. Pour obtenir des renseignements supplémentaires sur les activités de l'institution relatives à l'octroi d'une aide d'urgence, consultez le site : <http://www.banqueducanada.ca/grandes-fonctions/systeme-financier/prets-de-dernier-ressort>. Le Bulletin hebdomadaire de statistiques financières n'est pas remanié après la divulgation de l'octroi d'une aide d'urgence.

(4) Formerly called "Term purchase and resale".

FINANCIAL MARKET STATISTICS
STATISTIQUES DU MARCHÉ FINANCIER

Effective date (year, month, day) Date d'entrée en vigueur (année, mois, jour)	Bank Rate Taux officiel d'escompte	Operating band Fourchette opérationnelle		Target over- night rate Taux cible du finan- cement à un jour	Wednesday Le mercredi	Chartered bank administered interest rates Taux d'intérêt administrés des banques à charte									
		Low Bas	High Haut			Prime business Taux de base des prêts aux entre- prises	Conventional mortgage Prêts hypothécaires ordinaires 1 year À 1 an	5 year À 5 ans	Non- chequable savings deposits over d'épargne non trans- férables par chèque	Daily interest savings over \$100,000 Comptes d'épargne à intérêt quotidien (soldes supérieurs à 100 000 \$)	5-year personal fixed term Dépôts à 5 ans des parti- culiers	Guaranteed investment certificates Certificats de placement garantis 1 year À 1 an	5 year À 5 ans		
	V39078	V39076	V39077	V39079		v80691311	v80691333	v80691335	v80691338	v80691337	v80691336	v80691339	v80691341		
2008 4 22	3.25	2.75	3.25	3.00	2017 A 19	2.70	3.14	4.64	0.05	0.05	0.95	0.73	1.13		
10 08	2.75	2.25	2.75	2.50	M 26	2.70	3.14	4.64	0.05	0.05	0.95	0.73	1.13		
21 21	2.50	2.00	2.50	2.25	M 3	2.70	3.14	4.64	0.05	0.05	0.95	0.73	1.13		
12 09	1.75	1.25	1.75	1.50	10 10	2.70	3.14	4.64	0.05	0.05	0.95	0.73	1.13		
2009 1 20	1.25	0.75	1.25	1.00	17 17	2.70	3.14	4.64	0.05	0.05	0.95	0.73	1.13		
3 03	0.75	0.25	0.75	0.50	24 24	2.70	3.14	4.64	0.05	0.05	0.95	0.73	1.13		
4 21	0.50	0.25	0.50	0.25	31 31	2.70	3.14	4.64	0.05	0.05	0.95	0.73	1.13		
2010 6 01	0.75	0.25	0.75	0.50	J 7	2.70	3.14	4.64	0.05	0.05	0.95	0.73	1.13		
7 20	1.00	0.50	1.00	0.75	14 14	2.70	3.14	4.64	0.05	0.05	0.95	0.73	1.13		
9 08	1.25	0.75	1.25	1.00	21 21	2.70	3.14	4.64	0.05	0.05	0.95	0.73	1.13		
2015 1 21	1.00	0.50	1.00	0.75	28 28	2.70	3.14	4.64	0.05	0.05	0.95	0.73	1.13		
7 15	0.75	0.25	0.75	0.50	J 5	2.70	3.14	4.64	0.05	0.05	0.95	0.73	1.13		
2017 7 12	1.00	0.50	1.00	0.75	12 12	2.70	3.14	4.64	0.05	0.05	0.95	0.73	1.13		
					19 19	2.95	3.14	4.84	0.05	0.05	0.95	0.73	1.13		
					26 26	2.95	3.14	4.84	0.05	0.05	0.95	0.73	1.60		

FINANCIAL MARKET STATISTICS
STATISTIQUES DU MARCHÉ FINANCIERcontinued
suite

Wednesday and latest week Le mercredi et la dernière semaine	Treasury bills Bons du Trésor				Selected Government of Canada benchmark bond yields Quelques rendements d'obligations types du gouvernement canadien							Government of Canada marketable bonds, average yield Rendements moyens des obligations négociables du gouvernement canadien				
	1 month À 1 mois	3 month À 3 mois	6 month À 6 mois	1 year À 1 an	2 year À 2 ans	3 year À 3 ans	5 year À 5 ans	7 year À 7 ans	10 year À 10 ans	long-term À long terme	Real Return Bonds, long-term Obligations à long terme à rendement réel	1-3 year De 1 à 3 ans	3-5 year De 3 à 5 ans	5-10 year De 5 à 10 ans	Over 10 years De plus de 10 ans	
	v80691342 V39063	v80691344 V39065	v80691345 V39066	v80691346 V39067	v80691322 V39051	v80691323 V39052	v80691324 V39053	v80691325 V39054	v80691326 V39055	v80691327 V39056	v80691347 V39057	v80691328 V39059	v80691329 V39060	v80691330 V39061	v80691331 V39062	
2017 A 19	0.48	0.53	0.57	0.64	0.70	0.80	1.00	1.16	1.46	2.13	0.54	0.71	0.91	1.25	1.99	
26	0.50	0.52	0.57	0.64	0.74	0.81	1.03	1.19	1.48	2.16	0.57	0.72	0.94	1.27	2.01	
M 3	0.45	0.51	0.56	0.62	0.70	0.76	0.99	1.23	1.53	2.14	0.54	0.69	0.89	1.22	1.97	
10	0.47	0.50	0.55	0.63	0.71	0.79	1.06	1.33	1.63	2.26	0.68	0.71	0.94	1.31	2.08	
17	0.44	0.52	0.55	0.60	0.66	0.72	0.91	1.15	1.45	2.10	0.54	0.65	0.82	1.14	1.92	
24	0.46	0.51	0.55	0.64	0.72	0.78	0.98	1.19	1.48	2.11	0.53	0.71	0.89	1.18	1.94	
31	0.46	0.52	0.57	0.65	0.69	0.75	0.94	1.13	1.41	2.05	0.49	0.69	0.85	1.11	1.87	
J 7	0.47	0.50	0.55	0.65	0.71	0.77	0.93	1.13	1.41	2.02	0.46	0.71	0.88	1.19	1.92	
14	0.45	0.54	0.62	0.77	0.88	0.94	1.11	1.25	1.49	2.04	0.56	0.88	1.06	1.31	1.96	
21	0.48	0.57	0.67	0.86	0.91	0.97	1.13	1.27	1.49	2.00	0.55	0.91	1.08	1.32	1.92	
28	0.56	0.65	0.81	0.94	1.04	1.12	1.28	1.43	1.61	2.06	0.58	1.05	1.23	1.48	1.99	
J 5	0.63	0.73	0.84	1.00	1.13	1.21	1.42	1.61	1.80	2.16	0.60	1.14	1.35	1.66	2.11	
12	0.62	0.76	0.91	1.06	1.19	1.28	1.50	1.68	1.88	2.23	0.67	1.21	1.44	1.72	2.18	
19	0.68	0.70	0.88	1.06	1.22	1.31	1.52	1.71	1.89	2.25	0.68	1.24	1.45	1.75	2.20	
26	0.68	0.73	0.92	1.13	1.28	1.34	1.58	1.76	1.96	2.35	0.74	1.27	1.50	1.80	2.29	
2017 J 20	0.68	0.71	0.89	1.07	1.24	1.30	1.51	1.70	1.88	2.25	0.67	1.23	1.44	1.73	2.20	
21	0.68	0.70	0.88	1.08	1.25	1.31	1.51	1.69	1.88	2.25	0.67	1.24	1.44	1.73	2.20	
24	0.70	0.71	0.89	1.08	1.27	1.33	1.56	1.73	1.92	2.27	0.68	1.26	1.48	1.77	2.22	
25	0.70	0.73	0.89	1.12	1.32	1.38	1.64	1.82	2.02	2.36	0.76	1.31	1.55	1.87	2.31	
26	0.68	0.73	0.92	1.13	1.28	1.34	1.58	1.76	1.96	2.35	0.74	1.27	1.50	1.80	2.29	

FINANCIAL MARKET STATISTICS
STATISTIQUES DU MARCHÉ FINANCIER

Wednesday and latest week Le mercredi et la dernière semaine	Bankers' acceptances Acceptations bancaires				Prime corporate paper rate Taux du papier de premier choix des sociétés non financières		Tuesday (effective date in brackets) Le mardi (date d'entrée en vigueur entre parenthèses)	Treasury bill auction Adjudication de bons du Trésor								
	1 month À 1 mois		3 month À 3 mois		1 month À 1 mois			Average yields Rendement moyen			Amount auctioned Montant adjugé			Amount maturing Montant arrivant à échéance		
	v80691318 V39068	v80691320 V39071	v80691315 V39072	v80691317 V39074	3 month À 3 mois	6 month À 6 mois		1 year À 1 an	3 month À 3 mois	6 month À 6 mois	1 year À 1 an	v80691303	v80691304		v80691305	v80691306
2017 A 19	0.84	0.88	0.81	0.84	2017 A 18	0.548	0.582	0.643	6,500	2,500	2,500	9,100				
26	0.83	0.88	0.81	0.84	25											
M 3	0.78	0.84	0.78	0.82	M 2	0.528	0.569	0.629	6,800	2,600	2,600	14,000				
10	0.74	0.83	0.77	0.81	9											
17	0.75	0.83	0.75	0.80	16	0.522	0.562	0.618	8,600	3,200	3,200	11,000				
24	0.75	0.81	0.74	0.78	23											
31	0.75	0.81	0.74	0.78	30	0.529	0.564	0.650	8,600	3,200	3,200	11,100				
J 7	0.74	0.81	0.72	0.79	J 6											
14	0.75	0.82	0.72	0.79	13	0.536	0.620	0.763	6,800	2,600	2,600	10,500				
21	0.78	0.85	0.73	0.83	20											
28	0.89	0.97	0.84	0.96	27	0.683	0.752	0.889	5,600	2,200	2,200	11,200				
J 5	0.98	1.06	0.94	1.01	J 4											
12	1.06	1.15	1.04	1.10	11	0.755	0.895	1.049	4,700	1,900	1,900	12,000				
19	1.10	1.17	1.08	1.15	18											
26	1.13	1.20	1.09	1.17	25	0.740	0.933	1.136	6,200	2,400	2,400	11,700				
2017 J 20	1.11	1.17	1.08	1.15												
21	1.11	1.18	1.08	1.16												
24	1.12	1.18	1.09	1.17												
25	1.13	1.19	1.09	1.17												
26	1.13	1.20	1.09	1.17												

FINANCIAL MARKET STATISTICS
STATISTIQUES DU MARCHÉ FINANCIERcontinued
suite

Wednesday Le mercredi	Selected U.S. dollar interest rates Quelques taux d'intérêt pratiqués aux États-Unis										
	Federal funds rate Taux des fonds fédéraux		Prime rate charged by banks Taux de base des prêts bancaires		Commercial paper (adjusted) Papier commercial (taux corrigés)		U.S. Treasuries constant maturity Obligations du Trésor américain à échéance fixe				
	V121821		V121820		V121822		V121823		V121826		V4429275
2017 A 12	0.91	4.00	0.83	0.92	1.81	2.28					
19	0.91	4.00	0.84	0.95	1.74	2.21					
26	0.91	4.00	0.83	0.91	1.84	2.32					
M 3	0.88	4.00	0.85	0.96	1.86	2.33					
10	0.91	4.00	0.84	0.95	1.94	2.41					
17	0.91	4.00	0.84	0.99	1.76	2.22					
24	0.91	4.00	0.88	0.98	1.79	2.26					
31	0.90	4.00	0.87	0.98	1.75	2.21					
J 7	0.91	4.00	0.94	1.03	1.74	2.18					
14	0.91	4.00	1.05	1.16	1.74	2.15					
21	1.16	4.25	1.12	1.18	1.78	2.16					
28	1.16	4.25	1.12	1.17	1.81	2.22					
J 5	1.12	4.25	1.11	1.18	1.92	2.33					
12	1.16	4.25	1.11	1.18	1.88	2.33					
19	1.16	4.25	1.13	1.18	1.83	2.27					

End of period
En fin de période

GOVERNMENT OF CANADA SECURITIES OUTSTANDING (Par Value)
ENCOURS DES TITRES DU GOUVERNEMENT CANADIEN (Valeur nominale)

BFS Table G4
SBF Tableau G4

Millions of Canadian dollars

En millions de dollars canadiens

		Treasury bills <i>Bons du Trésor</i>	Other direct and guaranteed securities ¹ <i>Autres titres émis ou garantis¹</i>	Canada Savings Bonds and other retail instruments <i>Obligations d'épargne du Canada et autres titres de placements au détail</i>	Total <i>Total</i>	Held by <i>Détenteurs</i>						
						Bank of Canada <i>Banque du Canada</i>		Government of Canada accounts ² <i>Comptes du gouvernement canadien²</i>				
						Treasury bills <i>Bons du Trésor</i>	Bonds <i>Obligations</i>	Total <i>Total</i>	Treasury bills <i>Bons du Trésor</i>	Bonds ³ <i>Obligations³</i>	Short-term instruments <i>Titres à court terme</i>	Total ³ <i>Total³</i>
V37331	V37295	V37289	V37370	V37371	V37369	V37382	V37383	V37347	V37363			
2017	M	136,700	541,133	4,997	682,830	16,650	78,061	94,711	-	-	-	-
	A	142,800	546,524	4,939	694,263	17,575	79,153	96,728	-	-	-	-
	M	147,100	551,047	4,905	703,052	18,275	79,201	97,476	-	-	-	-
	J	150,500	550,294	4,777	705,571	20,650	80,195	100,845	-	-	-	-
2017	J	7 145,200	543,766	4,883	693,849	19,200	78,221	97,421	-	-	-	-
		14 147,700	545,635	4,868	698,203	19,200	78,767	97,967	-	-	-	-
		21 149,200	547,008	4,849	701,058	19,800	79,229	99,029	-	-	-	-
		28 151,700	547,762	4,905	704,366	19,800	79,649	99,449	-	-	-	-
	J	5 148,000	550,278	4,777	703,055	20,650	80,195	100,845	-	-	-	-
		12 145,500	552,172	4,777	702,449	20,650	80,741	101,391	-	-	-	-
		19 142,000	553,905	4,733	700,638	20,875	81,189	102,064	-	-	-	-
		26 142,000	557,016	4,742	703,759	20,875	81,735	102,610	-	-	-	-

Changes from the date indicated: / Variations par rapport à la date indiquée :

2016	J	27	-7,900	30,969	-706	22,363	1,590	3,251	4,841	-	-557	-	-557
2017	J	19	-	3,111	9	3,121	-	546	546	-	-	-	-

End of period
En fin de période

GOVERNMENT OF CANADA SECURITIES OUTSTANDING (Par Value)
ENCOURS DES TITRES DU GOUVERNEMENT CANADIEN (Valeur nominale)

Millions of Canadian dollars

En millions de dollars canadiens

Held by <i>Détenteurs</i>					
General Public <i>Public</i>					
Treasury bills <i>Bons du Trésor</i>	Marketable bonds and notes <i>Obligations et billets négociables</i>	Canada Savings Bonds and other retail instruments <i>Obligations d'épargne du Canada et autres titres de placement au détail</i>	Total <i>Total</i>		
V37377	V37378	V37295	V37375		
2017	M	120,050	463,072	4,997	588,119
	A	125,225	467,371	4,939	597,535
	M	128,825	471,846	4,905	605,576
	J	129,850	470,100	4,777	604,727
2017	J	7 126,000	465,546	4,883	596,429
		14 128,500	466,868	4,868	600,236
		21 129,400	467,779	4,849	602,028
		28 131,900	468,113	4,905	604,918
	J	5 127,350	470,083	4,777	602,210
		12 124,850	471,431	4,777	601,058
		19 121,125	472,716	4,733	598,574
		26 121,125	475,281	4,742	601,148

Average of
Wednesdays and
Wednesday
Moyenne mensuelle des mercredis ou données du mercredi

GOVERNMENT OF CANADA CANADIAN DOLLAR DEPOSITS
DÉPÔTS EN DOLLARS CANADIENS DU GOUVERNEMENT CANADIEN

Millions of dollars

En millions de dollars

Held at <i>Détenteurs</i>				
Bank of Canada <i>Banque du Canada</i>	Auction Participants <i>Participants aux adjudications</i>	Total <i>Total</i>		
V36642	V37343	V36628		
2017	A	22,685	11,129	33,814
	M	21,950	12,424	34,374
	J	22,382	11,033	33,415
	J	24,867		38,891
2017	J	7 21,713	9,155	30,868
		14 22,235	14,223	36,458
		21 22,933	10,461	33,394
		28 22,649	10,293	32,942
	J	5 23,343	10,149	33,492
		12 24,445	18,679	43,124
		19 25,335	12,468	37,803
		26 26,345	14,800	41,145

Changes from the date indicated: / Variations par rapport à la date indiquée :

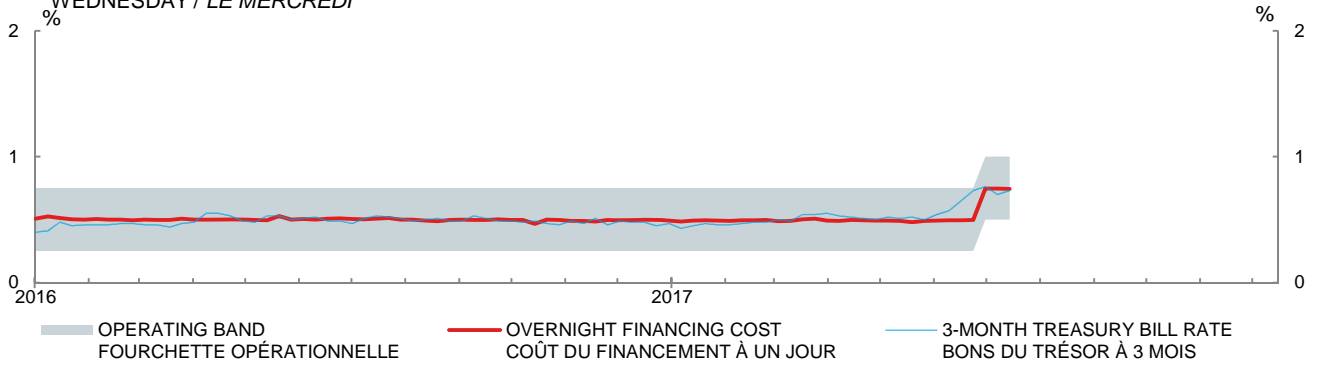
2016	J	27	-9,490	28,275	-706	18,079	2016	J	27	59	4,950	5,009
2017	J	19	-	2,565	9	2,574	2017	J	19	1,010	2,332	3,342

(1) Includes securities denominated in foreign currency (excluding U.S. -pay "Canada Bills"). / Comprend les titres libellés en monnaies étrangères (à l'exclusion des « bons du Canada » en dollars É.-U.).

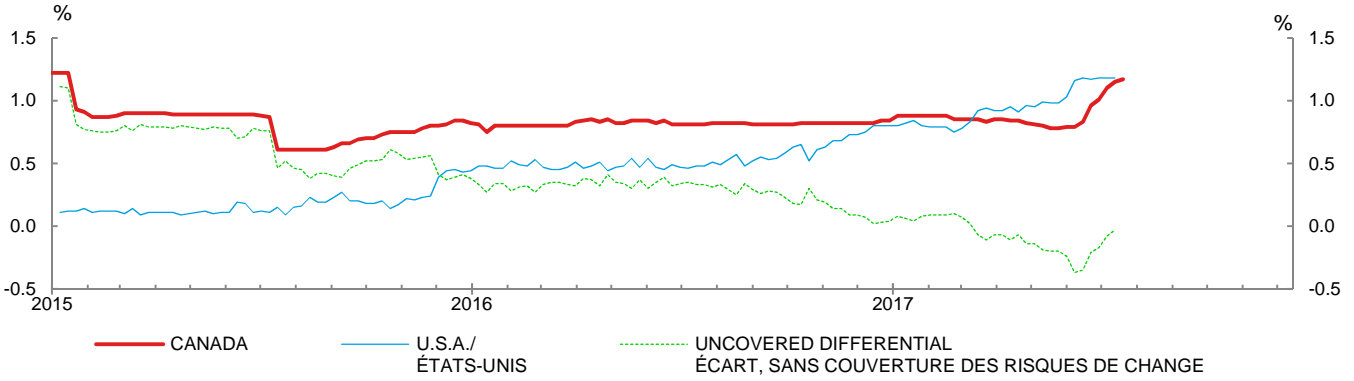
(2) Includes Government of Canada Accounts held at the Bank of Canada, plus non-market bonds held by the Canada Pension Plan. / Comprend les comptes du gouvernement canadien à la Banque du Canada et les titres non négociables détenus par le Régime de pensions du Canada.

(3) Effective September 2016, the composition for Government of Canada accounts held at the Bank of Canada no longer includes holdings of a government entity as these securities are not held by the Bank of Canada. / À partir de septembre 2016, les comptes du gouvernement canadien tenus auprès de la Banque du Canada ne contiendront plus de titres d'entités publiques, puisque ces actifs ne sont pas détenus par la Banque.

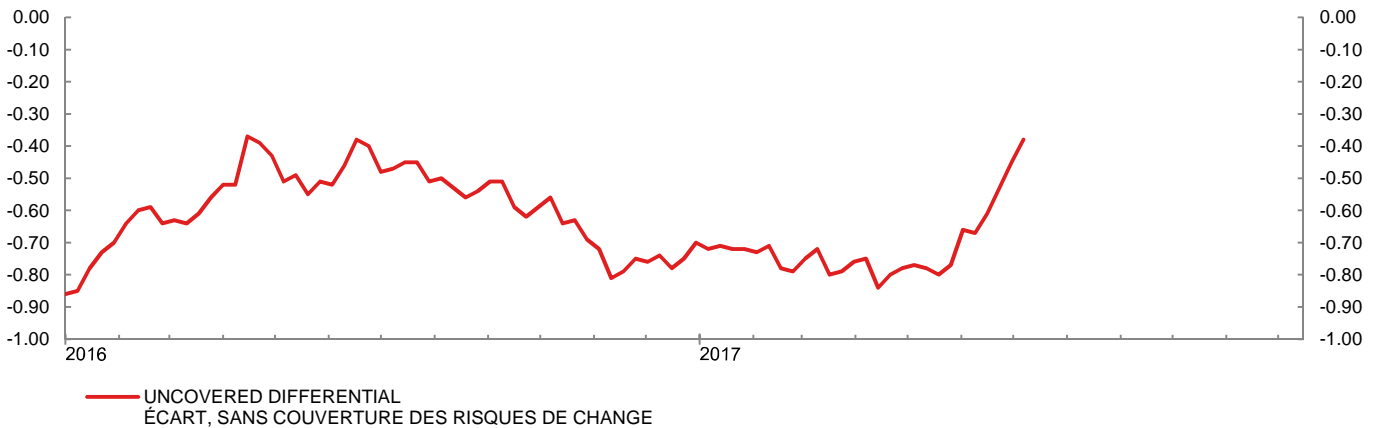
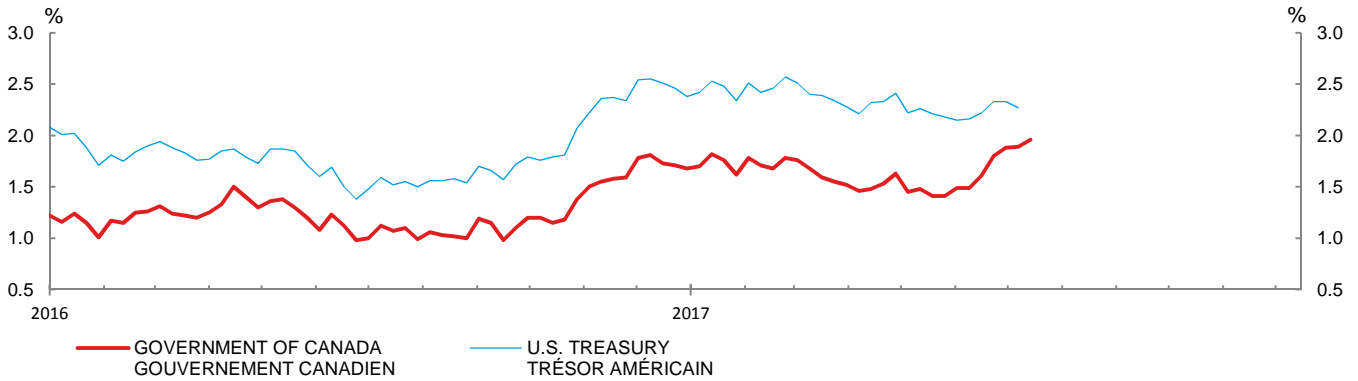
3-MONTH TREASURY BILL RATE AND OVERNIGHT FINANCING COST
 TAUX DES BONS DU TRÉSOR À 3 MOIS ET COÛT DU FINANCEMENT À UN JOUR
 WEDNESDAY / LE MERCREDI

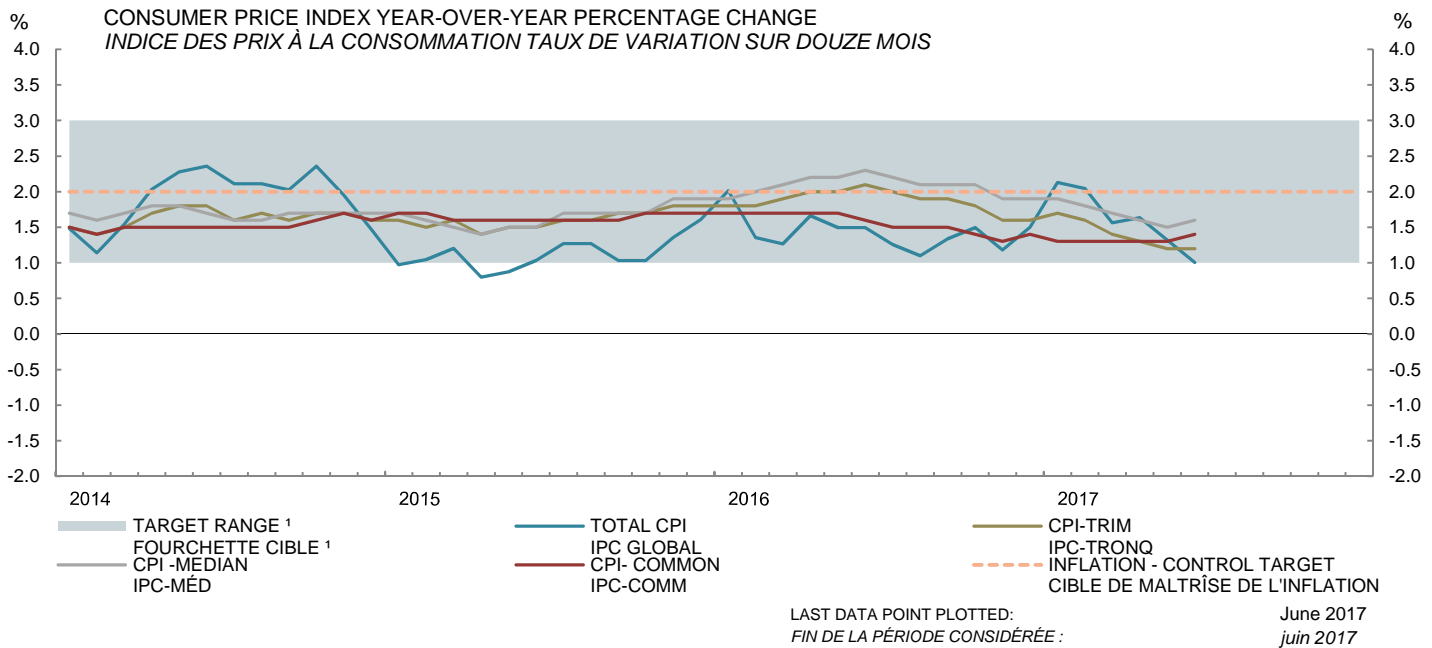


CANADA- U.S. 3-MONTH COMMERCIAL PAPER RATE
 TAUX DU PAPIER COMMERCIAL À 3 MOIS – CANADA ET ÉTATS-UNIS
 WEDNESDAY / LE MERCREDI



CANADA- U.S. GOVERNMENT 10 YEAR BOND YIELDS
 OBLIGATIONS À 10 ANS DES GOUVERNEMENTS CANADIEN ET AMÉRICAIN
 WEDNESDAY / LE MERCREDI





CONSUMER PRICE INDEX INDICE DES PRIX À LA CONSOMMATION							MONETARY CONDITIONS INDICATORS INDICATEURS DES CONDITIONS MONÉTAIRES				
Month Mois	TOTAL CPI IPC GLOBAL		Percentage (y/y) (not seasonally adjusted unless otherwise stated) Taux de variation (a/a) (données non désaisonnalisées, sauf indication contraire)				Wednesday Le mercredi	3-Month prime corporate paper rate		Canadian-dollar effective exchange rate index (CERI)	
	Unadjusted Données non désai- sonnalisées	Seasonally adjusted Données désaisonnalisées	TOTAL CPI IPC GLOBAL	Preferred measures of core inflation Mesures privilégiées de l'inflation fondamentale				Taux du papier de premier choix des sociétés non financières à 3 mois		Indice de taux de change effectif du dollar canadien (indice TCEC)	
			TOTAL CPI IPC GLOBAL	CPI-TRIM ² IPC-TRONQ ²	CPI-MEDIAN ² IPC-MÉD ²	CPI-COMMON ² IPC-COMM ²					
	V41690973	V41690914		V108785715	V108785714	V108785713			V121812		
2015 N	127.1	127.4	1.4	1.8	1.9	1.7	2017 M	29	0.83	94.85	
D	126.5	127.5	1.6	1.8	1.9	1.7	A	5	0.85	94.60	
2016 J	126.8	127.6	2.0	1.8	1.9	1.7		12	0.85	95.33	
F	127.1	127.3	1.4	1.8	2.0	1.7		19	0.84	94.03	
M	127.9	127.7	1.3	1.9	2.1	1.7		26	0.84	93.14	
A	128.3	127.9	1.7	2.0	2.2	1.7	M	3	0.82	92.28	
M	128.8	128.2	1.5	2.0	2.2	1.7		10	0.81	92.69	
J	129.1	128.6	1.5	2.1	2.3	1.6		17	0.80	92.70	
J	128.9	128.5	1.3	2.0	2.2	1.5		24	0.78	93.72	
A	128.7	128.5	1.1	1.9	2.1	1.5		31	0.78	93.36	
S	128.8	128.7	1.3	1.9	2.1	1.5	J	7	0.79	93.25	
O	129.1	129.0	1.5	1.8	2.1	1.4		14	0.79	95.22	
N	128.6	128.9	1.2	1.6	1.9	1.3		21	0.83	94.76	
D	128.4	129.4	1.5	1.6	1.9	1.4		28	0.96	96.32	
2017 J	129.5	130.3	2.1	1.7	1.9	1.3	J	5	1.01	97.04	
F	129.7	129.9	2.0	1.6	1.8	1.3		12	1.10	98.30	
M	129.9	129.6	1.6	1.4	1.7	1.3		19	1.15	99.61	
A	130.4	130.1	1.6	1.3	1.6	1.3		26	1.17	100.26	
M	130.5	129.9	1.3	1.2	1.5	1.3					
J	130.4	129.9	1.0	1.2	1.6	1.4					

CPI-TRIM: is a measure of core inflation that excludes CPI components whose rates of change in a given month are located in the tails of the distribution of price changes. / IPC-TRONQ est une mesure de l'inflation fondamentale qui exclut de l'IPC les composantes dont les taux de variation, au cours d'un mois donné, se situent dans les queues de distribution des variations de prix.

CPI-MEDIAN: is a measure of core inflation corresponding to the price change located at the 50th percentile (in terms of CPI basket weights) of the distribution of price changes in a given month. / IPC-MÉD est une mesure de l'inflation fondamentale qui correspond à la variation de prix se situant au 50e centile de la distribution des variations de prix au cours d'un mois donné, pondérées selon les poids des composantes dans le panier de l'IPC.

CPI-COMMON: is a measure of core inflation that tracks common price changes across categories in the CPI basket. / IPC-COMM est une mesure de l'inflation fondamentale qui extrait les mouvements communs des prix entre les catégories du panier de l'IPC.

(1) Although the target is expressed in terms of the total CPI, the Bank of Canada also uses for monetary policy purposes measures of core inflation such as CPI-TRIM, CPI-MEDIAN and CPI-COMMON. / Bien que la cible de maîtrise de l'inflation soit exprimée en fonction du taux d'accroissement de l'IPC global, la Banque du Canada utilise aussi, aux fins de la conduite de sa politique monétaire, des mesures de l'inflation fondamentale comme l'IPC-TRONQ, l'IPC-MÉD et l'IPC-COMM.

(2) Effective 23 December 2016, the core inflation (CPIX), CPIXFET, and CPIW are replaced by three new preferred measures of core inflation: CPI-TRIM, CPI-MEDIAN and CPI-COMMON respectively. / Le 23 décembre 2016, l'indice de référence (IPCX), l'IPCHAEI et l'IPCP seront remplacés par trois nouvelles mesures privilégiées de l'inflation fondamentale, soit, respectivement, l'IPC-TRONQ, l'IPC-MÉD et l'IPC-COMM.