

FOR IMMEDIATE RELEASE
POUR PUBLICATION IMMÉDIATE

December 16, 2016
Le 16 décembre 2016

CONTENTS
TABLE DES MATIÈRES

| Page <u>Page</u> | | Table ¹ <u>Tableau</u> ¹ |
|---------------------|---|---|
| * 3 | Bank of Canada: assets and liabilities / <i>Banque du Canada : actif et passif</i> | B2 |
| * 3 | Positions of members of the Payments Canada with the Bank of Canada ² / <i>Positions des membres de Paiements Canada à la Banque du Canada²</i> | B3 |
| * 4 | Bank of Canada special purchase and resale agreements/sale and repurchase agreements intervention, and other Bank of Canada operations / <i>Intervention de la Banque du Canada dans le cadre de prises en pension spéciales ou de cessions en pension, et autres opérations de la Banque du Canada</i> | B3 |
| * 5, 6, 7 | Financial market statistics / <i>Statistiques du marché financier</i> | F1 |
| * 7 | Exchange rates / <i>Cours du change</i> | I1 |
| * 8 | Government of Canada securities outstanding / <i>Encours des titres du gouvernement canadien</i> | G4 |
| * 8 | Government of Canada deposits / <i>Dépôts du gouvernement canadien</i> | |
| * 9, 10 | Charts: interest rates, exchange rates and monetary conditions indicators <i>Graphiques : taux d'intérêt, cours du change et indicateurs des conditions monétaires</i> | |
| * 11 | Consumer Price Index and monetary conditions indicators <i>Indice des prix à la consommation et indicateurs des conditions monétaires</i> | |

Data in this package are unadjusted unless otherwise stated. / À moins d'indication contraire, les données de cette publication n'ont pas été désaisonnalisées.

For all Wednesday series, in the event a holiday falls on a Wednesday, data for the preceding business day will be shown. / Si un jour férié tombe un mercredi, ce sont les séries du jour ouvrable précédent qui sont présentées.

"R" revised / révisé

"E" estimate / estimation

"P" preliminary / préliminaire

* New information this week. / Nouvelles données de cette semaine

- Value is zero or rounded to zero. / Valeur nulle ou arrondie à zéro

(1) Refers to the corresponding *Bank of Canada Banking and Financial Statistics* tables and footnotes. / Renvoie à la note ou au tableau correspondant dans les *Statistiques bancaires et financières* de la Banque du Canada.

(2) Payments Canada was formerly known as Canadian Payments Association / *Paiements Canada* est le nouveau nom de l'Association canadienne des paiements

Note to Users (over)
Avis aux Utilisateurs (verso)

Note to Users

As of 23 December 2016, Core CPI (defined as the all-items CPI that excludes eight of the most volatile components as well as the effect of indirect taxes on the remaining components) will be replaced by three preferred measures of core inflation; CPI-trim, CPI-median and CPI-common. The series previously known as Core CPI will continue to be published by Statistics Canada.

Avis aux Utilisateurs

À compter du 23 décembre 2016, l'indice de référence (défini comme l'IPC d'ensemble excluant huit des composantes les plus volatiles ainsi que l'effet des impôts indirects sur les autres composantes) sera remplacé par trois mesures privilégiées de l'inflation fondamentale; IPC-tronq, IPC-méd et IPC-comm. La série qui était jusqu'à tout récemment l'indice de référence continuera d'être publiée par Statistique Canada.

Weekly Financial Statistics

Internet

The *Weekly Financial Statistics* publication (including a schedule for the release of data) is available on the Bank of Canada's [website](#).

Public Information and subscriptions

For information on the contents of the *Weekly Financial Statistics*, general information or to [subscribe](#) to email alerts for this and other publications, contact our Public Information Office:

Telephone: 1 800 303-1282 (toll-free, North America)
613 782-8111 (Ottawa area, outside North America)

Fax: 613 782-7713

Email: info@bankofcanada.ca

Media Inquiries

Please direct all media inquiries to Public Affairs:

Telephone: 613 782-8782

Email: communications@bankofcanada.ca

Bulletin hebdomadaire de statistiques financières

Internet

On peut consulter le *Bulletin hebdomadaire de statistiques financières* (y compris le calendrier de publication des données) dans le [site Web](#) de la Banque du Canada.

Information publique et abonnements

Pour en savoir plus sur le contenu du *Bulletin hebdomadaire de statistiques financières*, obtenir des renseignements d'ordre général ou [s'abonner](#) au service de messagerie électronique de la Banque du Canada afin d'être avisé par courriel de la parution de ses publications, il suffit de communiquer avec le Service d'information publique:

Téléphone : 1 800 303-1282 (sans frais en Amérique du Nord)
613 782-8111 (région d'Ottawa et hors de l'Amérique du Nord)

Télécopieur : 613 782-7713

Adresse électronique : info@banqueducanada.ca

Demandes des médias

Les médias sont priés de présenter leur demandes de renseignements à l'équipe chargées des affaires publiques :

Téléphone : 613 782-8782

Adresse électronique : communications@banqueducanada.ca

Contents may be reproduced or referred to provided that the Weekly Financial Statistics with its date, is specifically quoted as the source.

Reproduction autorisée à condition que la source—Bulletin hebdomadaire de statistiques financières—et la date soient formellement indiquée.

BANK OF CANADA: ASSETS AND LIABILITIES (Millions of dollars)^{2,3}
 BANQUE DU CANADA : ACTIF ET PASSIF (En millions de dollars)^{2,3}

BFS Table B2
 SBF Tableau B2

| Average of Wednesdays and Wednesday Moyenne mensuelle des mercredis ou données du mercredi | Assets <i>Actif</i> | | | | | Total assets or liabilities and capital <i>Total de l'actif ou du passif et capital</i> | Liabilities and capital <i>Passif et capital</i> | | | |
|---|---|---|---|--|--|---|--|--------|--|--------|
| | Government of Canada direct and guaranteed securities <i>Titres émis ou garantis par le gouvernement canadien</i> | Advances <i>Avances</i> | Securities purchased under resale agreements ¹ <i>Titres achetés dans le cadre de conventions de revente¹</i> | All other assets <i>Autres éléments de l'actif</i> | Notes in Circulation <i>Billets en circulation</i> | | Canadian dollars deposits <i>Dépôts en dollars canadiens</i> | | All other liabilities and capital <i>Autres éléments du passif et capital</i> | |
| | Treasury bills <i>Bons du Trésor</i> | Total bonds <i>Total des obligations</i> | | | of Canada <i>Gouvernement canadien</i> | | Members of the Payments Canada ⁴ <i>Membres de Paiements Canada⁴</i> | | | |
| | V36598 | V36599 | V36648 | V44201361 | V36649 | V36596 | V36639 | V36642 | | V36650 |
| | V36612 | V36613 | V36634 | V44201362 | V36635 | V36610 | V36625 | V36628 | V36636 | V36632 |
| 2016 J | 18,645 | 77,717 | 10 | 7,709 | 986 | 105,066 | 76,184 | 25,395 | 875 | 2,611 |
| A | 18,637 | 76,285 | - | 7,300 | 1,007 | 103,229 | 76,600 | 23,474 | 492 | 2,662 |
| S | 18,960 | 76,386 | - | 7,000 | 1,012 | 103,358 | 76,790 | 23,337 | 430 | 2,801 |
| O | 18,331 | 77,775 | 14 | 7,002 | 1,016 | 104,138 | 77,192 | 23,570 | 515 | 2,862 |
| N | 17,106 | 78,139 | - | 7,003 | 1,035 | 103,282 | 77,498 | 22,296 | 475 | 3,013 |
| 2016 N | 2 18,046 | 77,025 | - | 7,001 | 1,025 | 103,097 | 77,355 | 22,538 | 387 | 2,818 |
| | 9 17,096 | 77,637 | - | 7,002 | 1,034 | 102,769 | 77,766 | 21,549 | 500 | 2,955 |
| | 16 17,095 | 78,210 | - | 7,003 | 1,035 | 103,343 | 77,312 | 22,297 | 500 | 3,235 |
| | 23 16,645 | 78,747 | - | 7,004 | 1,036 | 103,432 | 77,329 | 22,549 | 500 | 3,054 |
| | 30 16,646 | 79,074 | - | 7,002 | 1,047 | 103,769 | 77,727 | 22,549 | 489 | 3,005 |
| D | 7 16,569 | 79,167 | - | 6,927 | 1,036 | 103,699 | 78,043 | 22,155 | 500 | 3,001 |
| | 14 16,570 | 79,195 | - | 6,951 | 1,031 | 103,748 | 78,407 | 21,659 | 500 | 3,182 |

Changes from the date indicated: / Variations par rapport à la date indiquée :

| | | | | | | | | | | | |
|--------|----|--------|-------|---|-------|----|-------|-------|--------|------|-----|
| 2015 D | 16 | -2,650 | 3,497 | - | 1,670 | 6 | 2,524 | 4,637 | -2,479 | -311 | 677 |
| 2016 D | 7 | 1 | 28 | - | 24 | -5 | 49 | 364 | -496 | - | 181 |

Monthly and
week ending
Wednesday
Données
mensuelles
et de la
semaine se
terminant
le mercredi

BANK OF CANADA (Millions of dollars)^{2,3}
 BANQUE DU CANADA (En millions de dollars)^{2,3}

BFS Table B3
 SBF Tableau B3

Positions of members of the Payments Canada with the Bank of Canada⁴
 Positions des membres de Paiements Canada à la Banque du Canada⁴

| | Total overdraft loans <i>Total des prêts pour découvert</i> | | Total positive balances <i>Total soldes créditeurs</i> | | Special deposit accounts <i>Comptes spéciaux de dépôt</i> | |
|--------|--|---|---|---|--|---|
| | Total amount <i>Montant total</i> | Days transacted <i>Nombre de jours</i> | Total amount <i>Montant total</i> | Days transacted <i>Nombre de jours</i> | Total amount <i>Montant total</i> | Days transacted <i>Nombre de jours</i> |
| | V41838377 | V41838378 | V41838379 | V41838380 | V41838381 | V41838382 |
| | V41838391 | V41838392 | V41838393 | V41838394 | V41838395 | V41838396 |
| 2016 J | 54 | 2 | 18,767 | 20 | - | - |
| A | 25 | 1 | 14,895 | 23 | - | - |
| S | 270 | 2 | 11,734 | 21 | - | - |
| O | 58 | 1 | 10,058 | 20 | - | - |
| N | 196 | 2 | 10,572 | 21 | - | - |
| 2016 O | 5 92 | 2 | 3,978 | 5 | - | - |
| | 12 - | - | 2,000 | 4 | - | - |
| | 19 - | - | 2,499 | 5 | - | - |
| | 26 - | - | 2,500 | 5 | - | - |
| N | 2 - | - | 2,387 | 5 | - | - |
| | 9 166 | 1 | 2,666 | 5 | - | - |
| | 16 - | - | 2,000 | 4 | - | - |
| | 23 - | - | 2,500 | 5 | - | - |
| | 30 30 | 1 | 2,518 | 5 | - | - |
| D | 7 - | - | 3,005 | 5 | - | - |
| | 14 785 | 1 | 3,286 | 5 | - | - |

(1) Includes Overnight Repo and Term Repo Operations / Comprend les prises en pension à un jour et les prises en pension à plus d'un jour.

(2) Information to update these tables may not be available at time of publishing. / Il se peut que l'information nécessaire à la mise à jour de ces tableaux ne soit pas disponible au moment de la publication.

(3) In the event that an Emergency Lending Assistance (ELA) advance is made, the advance will not be included in the Weekly Financial Statistics until public disclosures have otherwise occurred. Any outstanding ELA advances are included in the Bank's monthly balance sheet and its annual and quarterly financial statements. Additional information on the Bank's ELA operations can be found at: <http://www.bankofcanada.ca/core-fonctions/financial-system/lender-of-last-resort>. The Weekly Financial Statistics will not be restated after ELA has been otherwise disclosed. / L'octroi d'une aide d'urgence n'est pas inclus dans le Bulletin hebdomadaire de statistiques financières si l'opération n'a pas encore été divulguée autrement au public. Toute avance en cours au titre de l'aide d'urgence est inscrite dans le bilan mensuel ainsi que dans les états financiers annuels et trimestriels de la Banque. Pour obtenir des renseignements supplémentaires sur les activités de l'institution relatives à l'octroi d'une aide d'urgence, consultez le site : <http://www.banqueducanada.ca/grandes-fonctions/systeme-financier/prets-de-dernier-ressort>. Le Bulletin hebdomadaire de statistiques financières n'est pas remanié après la divulgation de l'octroi d'une aide d'urgence.

(4) Payments Canada was formerly known as Canadian Payments Association / Paiements Canada est le nouveau nom de l'Association canadienne des paiements

| Monthly and week ending Wednesday Données mensuelles et de la semaine se terminant le mercredi | BANK OF CANADA (Millions of dollars) ^{2,3} <i>BANQUE DU CANADA (En millions de dollars)^{2,3}</i> | | | | continued <i>suite</i> | | | |
|--|--|---|--|---|--|---|--|---|
| | Bank of Canada special purchase and resale agreements/sale and repurchase agreements intervention <i>Intervention de la Banque du Canada dans le cadre de prises en pension spéciales ou de cessions en pension</i> | | | | Other Bank of Canada operations <i>Autres opérations de la Banque du Canada</i> | | | |
| | Overnight Repo ¹ <i>Prises en pension à un jour¹</i> | | Sale and repurchase agreements <i>Cessions en pension</i> | | Term Repo Operations ⁴ <i>Prises en pension à plus d'un jour</i> | | Securities lending operations <i>Opérations de prêt de titres</i> | |
| | Total amount <i>Montant total</i> | Days transacted <i>Nombre de jours</i> | Total amount <i>Montant total</i> | Days transacted <i>Nombre de jours</i> | Total amount <i>Montant total</i> | Days transacted <i>Nombre de jours</i> | Total amount <i>Montant total</i> | Days transacted <i>Nombre de jours</i> |
| V41838383 | V41838384 | V41838385 | V41838386 | V41838387 | V41838388 | V41838389 | V41838390 | |
| V41838397 | V41838398 | V41838399 | V41838400 | V41838401 | V41838402 | V41838403 | V41838404 | |
| 2016 J | 18,913 | 12 | - | - | 5,000 | 2 | - | - |
| A | 6,000 | 3 | - | - | 5,000 | 2 | 157 | 1 |
| S | 1,500 | 1 | - | - | 8,000 | 3 | 812 | 6 |
| O | - | - | - | - | 5,000 | 2 | 10 | 1 |
| N | - | - | - | - | 5,000 | 2 | - | - |
| 2016 O | 5 1,500 | 1 | - | - | 3,000 | 1 | 235 | 2 |
| 12 | - | - | - | - | - | - | - | - |
| 19 | - | - | - | - | 2,000 | 1 | - | - |
| 26 | - | - | - | - | - | - | - | - |
| N | 2 - | - | - | - | 3,000 | 1 | - | - |
| 9 | - | - | - | - | - | - | - | - |
| 16 | - | - | - | - | 2,000 | 1 | - | - |
| 23 | - | - | - | - | - | - | - | - |
| 30 | - | - | - | - | 3,000 | 1 | - | - |
| D | 7 1,500 | 1 | - | - | - | - | 63 | 1 |
| 14 | - | - | - | - | 2,000 | 1 | - | - |

(1) Formerly called "Special purchase and resale agreements" / Auparavant appelées « Prises en pension spéciales ».

(2) Information to update these tables may not be available at time of publishing. / Il se peut que l'information nécessaire à la mise à jour de ces tableaux ne soit pas disponible au moment de la publication.

(3) In the event that an Emergency Lending Assistance (ELA) advance is made, the advance will not be included in the Weekly Financial Statistics until public disclosures have otherwise occurred. Any outstanding ELA advances are included in the Bank's monthly balance sheet and its annual and quarterly financial statements. Additional information on the Bank's ELA operations can be found at: <http://www.bankofcanada.ca/core-fonctions/financial-system/lender-of-last-resort>. The Weekly Financial Statistics will not be restated after ELA has been otherwise disclosed. / L'octroi d'une aide d'urgence n'est pas inclus dans le Bulletin hebdomadaire de statistiques financières si l'opération n'a pas encore été divulguée autrement au public. Toute avance en cours au titre de l'aide d'urgence est inscrite dans le bilan mensuel ainsi que dans les états financiers annuels et trimestriels de la Banque. Pour obtenir des renseignements supplémentaires sur les activités de l'institution relatives à l'octroi d'une aide d'urgence, consultez le site : <http://www.banqueducanada.ca/grandes-fonctions/systeme-financier/prets-de-dernier-ressort>. Le Bulletin hebdomadaire de statistiques financières n'est pas remanié après la divulgation de l'octroi d'une aide d'urgence.

(4) Formerly called "Term purchase and resale".

FINANCIAL MARKET STATISTICS
STATISTIQUES DU MARCHÉ FINANCIER

| Effective date (year, month, day) Date d'entrée en vigueur (année, mois, jour) | Bank Rate Taux officiel d'escompte | Operating band Fourchette opérationnelle | | Target over-night rate Taux cible du financement à un jour | Wednesday Le mercredi | Chartered bank administered interest rates Taux d'intérêt administrés des banques à charte | | | | | | | | | |
|--|---|--|--------------|---|-----------------------------|---|---|-------------------|---|--|---|---|-------------------|--|--|
| | | Low Bas | High Haut | | | Prime business Taux de base des prêts aux entreprises | Conventional mortgage Prêts hypothécaires ordinaires | | Non-chequable savings deposits Dépôts d'épargne non transférables par chèque | Daily interest savings (balances over \$100,000) Comptes d'épargne à intérêt quotidien (soldes supérieurs à 100 000 \$) | 5-year personal fixed term Dépôts à 5 ans des particuliers | Guaranteed investment certificates Certificats de placement garantis | | | |
| | | | | | | | 1 year À 1 an | 5 year À 5 ans | | | | 1 year À 1 an | 5 year À 5 ans | | |
| V39078 | V39076 | V39077 | V39079 | v80691311 | v80691333 | v80691335 | v80691338 | v80691337 | v80691336 | v80691339 | v80691341 | | | | |
| 2008 3 04 | 3.75 | 3.25 | 3.75 | 3.50 | 2016 S 7 | 2.70 | 3.14 | 4.64 | 0.05 | 0.05 | 1.15 | 0.85 | 1.38 | | |
| 4 22 | 3.25 | 2.75 | 3.25 | 3.00 | 14 | 2.70 | 3.14 | 4.64 | 0.05 | 0.05 | 1.15 | 0.85 | 1.38 | | |
| 10 08 | 2.75 | 2.25 | 2.75 | 2.50 | 21 | 2.70 | 3.14 | 4.64 | 0.05 | 0.05 | 1.15 | 0.85 | 1.38 | | |
| 21 25 | 2.00 | 2.00 | 2.50 | 2.25 | 28 | 2.70 | 3.14 | 4.64 | 0.05 | 0.05 | 1.15 | 0.85 | 1.38 | | |
| 12 09 | 1.75 | 1.25 | 1.75 | 1.50 | O 5 | 2.70 | 3.14 | 4.64 | 0.05 | 0.05 | 1.15 | 0.85 | 1.45 | | |
| 2009 1 20 | 1.25 | 0.75 | 1.25 | 1.00 | 12 | 2.70 | 3.14 | 4.64 | 0.05 | 0.05 | 1.15 | 0.73 | 1.45 | | |
| 3 03 | 0.75 | 0.25 | 0.75 | 0.50 | 19 | 2.70 | 3.14 | 4.64 | 0.05 | 0.05 | 1.15 | 0.73 | 1.45 | | |
| 4 21 | 0.50 | 0.25 | 0.50 | 0.25 | 26 | 2.70 | 3.14 | 4.64 | 0.05 | 0.05 | 1.15 | 0.73 | 1.45 | | |
| 2010 6 01 | 0.75 | 0.25 | 0.75 | 0.50 | N 2 | 2.70 | 3.14 | 4.64 | 0.05 | 0.05 | 1.15 | 0.73 | 1.45 | | |
| 7 20 | 1.00 | 0.50 | 1.00 | 0.75 | 9 | 2.70 | 3.14 | 4.64 | 0.05 | 0.05 | 1.15 | 0.73 | 1.45 | | |
| 9 08 | 1.25 | 0.75 | 1.25 | 1.00 | 16 | 2.70 | 3.14 | 4.64 | 0.05 | 0.05 | 1.15 | 0.73 | 1.45 | | |
| 2015 1 21 | 1.00 | 0.50 | 1.00 | 0.75 | 23 | 2.70 | 3.14 | 4.64 | 0.05 | 0.05 | 1.15 | 0.73 | 1.45 | | |
| 7 15 | 0.75 | 0.25 | 0.75 | 0.50 | 30 | 2.70 | 3.14 | 4.64 | 0.05 | 0.05 | 1.15 | 0.73 | 1.45 | | |
| | | | | | D 7 | 2.70 | 3.14 | 4.64 | 0.05 | 0.05 | 1.15 | 0.73 | 1.45 | | |
| | | | | | 14 | 2.70 | 3.14 | 4.64 | 0.05 | 0.05 | 1.15 | 0.73 | 1.45 | | |

FINANCIAL MARKET STATISTICS
STATISTIQUES DU MARCHÉ FINANCIERcontinued
suite

| Wednesday and latest week Le mercredi et la dernière semaine | Treasury bills Bons du Trésor | | | | Selected Government of Canada benchmark bond yields Quelques rendements d'obligations types du gouvernement canadien | | | | | | | | Government of Canada marketable bonds, average yield Rendements moyens des obligations négociables du gouvernement canadien | | | |
|---|----------------------------------|---------------------|---------------------|------------------|---|-------------------|-------------------|-------------------|---------------------|---------------------------|---|--------------------------|--|----------------------------|------------------------------------|--|
| | 1 month À 1 mois | 3 month À 3 mois | 6 month À 6 mois | 1 year À 1 an | 2 year À 2 ans | 3 year À 3 ans | 5 year À 5 ans | 7 year À 7 ans | 10 year À 10 ans | long-term À long terme | Real Return Bonds, Obligations à long terme à rendement réel | 1-3 year De 1 à 3 ans | 3-5 year De 3 à 5 ans | 5-10 year De 5 à 10 ans | Over 10 years De plus de 10 ans | |
| | v80691342 | v80691344 | v80691345 | v80691346 | v80691322 | v80691323 | v80691324 | v80691325 | v80691326 | v80691327 | v80691347 | v80691328 | v80691329 | v80691330 | v80691331 | |
| V39063 | V39065 | V39066 | V39067 | V39051 | V39052 | V39053 | V39054 | V39055 | V39056 | V39057 | V39059 | V39060 | V39061 | V39062 | | |
| 2016 S 7 | 0.45 | 0.49 | 0.53 | 0.56 | 0.54 | 0.55 | 0.62 | 0.74 | 1.00 | 1.61 | 0.19 | 0.54 | 0.58 | 0.83 | 1.51 | |
| 14 | 0.46 | 0.49 | 0.53 | 0.57 | 0.58 | 0.60 | 0.73 | 0.90 | 1.19 | 1.83 | 0.36 | 0.58 | 0.67 | 0.99 | 1.72 | |
| 21 | 0.50 | 0.53 | 0.55 | 0.57 | 0.57 | 0.59 | 0.71 | 0.88 | 1.15 | 1.78 | 0.29 | 0.57 | 0.66 | 0.97 | 1.67 | |
| 28 | 0.46 | 0.51 | 0.52 | 0.53 | 0.51 | 0.51 | 0.59 | 0.73 | 0.98 | 1.64 | 0.18 | 0.51 | 0.54 | 0.81 | 1.52 | |
| O 5 | 0.45 | 0.49 | 0.52 | 0.56 | 0.58 | 0.58 | 0.69 | 0.84 | 1.10 | 1.77 | 0.28 | 0.57 | 0.64 | 0.91 | 1.65 | |
| 12 | 0.48 | 0.49 | 0.53 | 0.58 | 0.60 | 0.61 | 0.76 | 0.92 | 1.20 | 1.84 | 0.29 | 0.60 | 0.70 | 1.01 | 1.73 | |
| 19 | 0.46 | 0.48 | 0.53 | 0.56 | 0.56 | 0.58 | 0.71 | 0.89 | 1.20 | 1.85 | 0.25 | 0.56 | 0.65 | 0.98 | 1.72 | |
| 26 | 0.47 | 0.49 | 0.51 | 0.55 | 0.56 | 0.57 | 0.68 | 0.86 | 1.15 | 1.82 | 0.25 | 0.56 | 0.62 | 0.94 | 1.68 | |
| N 2 | 0.45 | 0.47 | 0.49 | 0.53 | 0.54 | 0.56 | 0.68 | 0.88 | 1.18 | 1.83 | 0.22 | 0.54 | 0.62 | 0.96 | 1.69 | |
| 9 | 0.44 | 0.46 | 0.48 | 0.55 | 0.59 | 0.62 | 0.82 | 1.04 | 1.38 | 2.03 | 0.27 | 0.59 | 0.74 | 1.15 | 1.89 | |
| 16 | 0.43 | 0.49 | 0.54 | 0.58 | 0.66 | 0.72 | 0.94 | 1.19 | 1.50 | 2.12 | 0.35 | 0.66 | 0.85 | 1.26 | 2.00 | |
| 23 | 0.45 | 0.47 | 0.52 | 0.57 | 0.67 | 0.74 | 0.98 | 1.23 | 1.55 | 2.18 | 0.35 | 0.67 | 0.89 | 1.31 | 2.05 | |
| 30 | 0.47 | 0.51 | 0.55 | 0.59 | 0.70 | 0.75 | 1.00 | 1.27 | 1.58 | 2.16 | 0.35 | 0.69 | 0.92 | 1.35 | 2.06 | |
| D 7 | 0.42 | 0.46 | 0.53 | 0.58 | 0.70 | 0.76 | 0.99 | 1.27 | 1.59 | 2.21 | 0.43 | 0.69 | 0.91 | 1.35 | 2.10 | |
| 14 | 0.43 | 0.49 | 0.56 | 0.62 | 0.80 | 0.88 | 1.16 | 1.47 | 1.78 | 2.38 | 0.64 | 0.79 | 1.07 | 1.54 | 2.28 | |
| 2016 D 8 | 0.42 | 0.48 | 0.52 | 0.58 | 0.72 | 0.78 | 1.02 | 1.31 | 1.65 | 2.27 | 0.51 | 0.71 | 0.94 | 1.40 | 2.16 | |
| 9 | 0.44 | 0.48 | 0.54 | 0.60 | 0.74 | 0.80 | 1.08 | 1.39 | 1.73 | 2.34 | 0.59 | 0.73 | 0.99 | 1.47 | 2.23 | |
| 12 | 0.44 | 0.47 | 0.54 | 0.59 | 0.76 | 0.82 | 1.11 | 1.42 | 1.75 | 2.39 | 0.63 | 0.74 | 1.01 | 1.50 | 2.27 | |
| 13 | 0.44 | 0.50 | 0.55 | 0.61 | 0.77 | 0.83 | 1.11 | 1.43 | 1.75 | 2.37 | 0.63 | 0.75 | 1.02 | 1.50 | 2.27 | |
| 14 | 0.43 | 0.49 | 0.56 | 0.62 | 0.80 | 0.88 | 1.16 | 1.47 | 1.78 | 2.38 | 0.64 | 0.79 | 1.07 | 1.54 | 2.28 | |

FINANCIAL MARKET STATISTICS
STATISTIQUES DU MARCHÉ FINANCIER
continued
suite

| Wednesday and latest week Le mercredi et la dernière semaine | Bankers' acceptances | | | | Prime corporate paper rate | | Tuesday (effective date in brackets) Le mardi (date d'entrée en vigueur entre parenthèses) | Treasury bill auction | | | | | | | | |
|--|------------------------|-----------|----------|-----------|--|-----------|--|-----------------------|-----------|-----------|------------------|-----------|-----------|--|--------|--------|
| | Acceptations bancaires | | | | Taux du papier de premier choix des sociétés non financières | | | Average yields | | | Amount auctioned | | | Amount maturing Montant arrivant à échéance | | |
| | 1 month | | 3 month | | 1 month | | | 3 month | | 6 month | 1 year | 3 month | 6 month | | 1 year | |
| | À 1 mois | | À 3 mois | | À 1 mois | | | À 3 mois | | À 6 mois | À 1 an | À 3 mois | À 6 mois | | À 1 an | |
| v80691318 | | v80691320 | | v80691315 | | v80691317 | | v80691303 | v80691304 | v80691305 | v80691306 | v80691307 | v80691308 | v80691309 | | |
| V39068 | | V39071 | | V39072 | | V39074 | | | | | | | | | | |
| 2016 | S | 7 | 0.81 | 0.81 | 0.80 | 0.81 | 2016 | S | 6 | 0.509 | 0.539 | 0.573 | 6,800 | 2,600 | 2,600 | 13,200 |
| | | 14 | 0.81 | 0.81 | 0.80 | 0.81 | | | 13 | | | | | | | |
| | | 21 | 0.81 | 0.82 | 0.80 | 0.81 | | | 20 | 0.533 | 0.542 | 0.574 | 5,600 | 2,200 | 2,200 | 9,900 |
| | | 28 | 0.80 | 0.82 | 0.80 | 0.81 | | | 27 | | | | | | | |
| | O | 5 | 0.80 | 0.82 | 0.80 | 0.81 | | O | 4 | 0.498 | 0.529 | 0.546 | 5,000 | 2,000 | 2,000 | 13,300 |
| | | 12 | 0.81 | 0.85 | 0.80 | 0.81 | | | 11 | | | | | | | |
| | | 19 | 0.82 | 0.86 | 0.81 | 0.82 | | | 18 | 0.504 | 0.539 | 0.579 | 5,000 | 2,000 | 2,000 | 11,500 |
| | | 26 | 0.81 | 0.84 | 0.81 | 0.82 | | | 25 | | | | | | | |
| | N | 2 | 0.81 | 0.84 | 0.81 | 0.82 | | N | 1 | 0.472 | 0.507 | 0.541 | 5,300 | 2,100 | 2,100 | 15,700 |
| | | 9 | 0.80 | 0.83 | 0.81 | 0.82 | | | 8 | | | | | | | |
| | | 16 | 0.81 | 0.83 | 0.81 | 0.82 | | | 15 | 0.502 | 0.537 | 0.587 | 6,200 | 2,400 | 2,400 | 13,200 |
| | | 23 | 0.80 | 0.83 | 0.81 | 0.82 | | | 22 | | | | | | | |
| | | 30 | 0.80 | 0.83 | 0.81 | 0.82 | | | 29 | 0.509 | 0.547 | 0.581 | 7,100 | 2,700 | 2,700 | 13,200 |
| | D | 7 | 0.82 | 0.84 | 0.81 | 0.82 | | D | 6 | | | | | | | |
| | | 14 | 0.87 | 0.86 | 0.81 | 0.82 | | | 13 | 0.500 | 0.550 | 0.614 | 5,900 | 2,300 | 2,300 | 13,200 |
| 2016 | D | 8 | 0.82 | 0.85 | 0.81 | 0.82 | | | | | | | | | | |
| | | 9 | 0.82 | 0.85 | 0.81 | 0.82 | | | | | | | | | | |
| | | 12 | 0.84 | 0.85 | 0.81 | 0.82 | | | | | | | | | | |
| | | 13 | 0.84 | 0.86 | 0.81 | 0.82 | | | | | | | | | | |
| | | 14 | 0.87 | 0.86 | 0.81 | 0.82 | | | | | | | | | | |

FINANCIAL MARKET STATISTICS
STATISTIQUES DU MARCHÉ FINANCIER
continued
suite

| Wednesday Le mercredi | Selected U.S. dollar interest rates | | | | | | | Forward premium or discount (-) | | |
|-----------------------------|--|---------|----------------------------------|----------|-----------------------------------|---------|---|---------------------------------|---|---------|
| | Quelques taux d'intérêt pratiqués aux États-Unis | | | | | | | U.S. dollars in Canada | | |
| | Federal funds rate | | Prime rate charged by banks | | Commercial paper (adjusted) | | U.S. Treasuries constant maturity | | Report ou dépôt (-) sur le dollar É.-U. au Canada | |
| | Taux des fonds fédéraux | | Taux de base des prêts bancaires | | Papier commercial (taux corrigés) | | Obligations du Trésor américain à échéance fixe | | 1 month | 3 month |
| | | | | 1 month | 3 month | 5 year | 10 year | À 1 mois | À 3 mois | |
| | | | | À 1 mois | À 3 mois | À 5 ans | À 10 ans | | | |
| | | V121821 | V121820 | V121822 | V121823 | V121826 | V4429275 | v80691313 | v80691314 | |
| 2016 | S | 7 | 0.40 | 3.50 | 0.31 | 0.52 | 1.12 | 1.54 | -0.19 | -0.19 |
| | | 14 | 0.40 | 3.50 | 0.43 | 0.55 | 1.21 | 1.70 | -0.18 | -0.22 |
| | | 21 | 0.40 | 3.50 | 0.43 | 0.53 | 1.20 | 1.66 | -0.19 | -0.19 |
| | | 28 | 0.40 | 3.50 | 0.42 | 0.54 | 1.13 | 1.57 | -0.28 | -0.25 |
| | O | 5 | 0.35 | 3.50 | 0.40 | 0.58 | 1.26 | 1.72 | -0.18 | -0.25 |
| | | 12 | 0.40 | 3.50 | 0.50 | 0.63 | 1.31 | 1.79 | -0.18 | -0.24 |
| | | 19 | 0.41 | 3.50 | 0.47 | 0.65 | 1.24 | 1.76 | -0.19 | -0.25 |
| | | 26 | 0.41 | 3.50 | 0.41 | 0.52 | 1.30 | 1.79 | -0.27 | -0.30 |
| | N | 2 | 0.40 | 3.50 | 0.44 | 0.61 | 1.26 | 1.81 | -0.18 | -0.30 |
| | | 9 | 0.41 | 3.50 | 0.44 | 0.63 | 1.49 | 2.07 | -0.18 | -0.30 |
| | | 16 | 0.41 | 3.50 | 0.42 | 0.68 | 1.68 | 2.22 | -0.27 | -0.39 |
| | | 23 | 0.41 | 3.50 | 0.41 | 0.68 | 1.83 | 2.36 | -0.36 | -0.42 |
| | | 30 | 0.40 | 3.50 | 0.48 | 0.73 | 1.83 | 2.37 | -0.45 | -0.45 |
| | D | 7 | 0.41 | 3.50 | 0.55 | 0.73 | 1.80 | 2.34 | -0.55 | -0.46 |
| | | 14 | | | | | | | -0.64 | -0.52 |

| Month, week ending Mois ou semaine se terminant à la date indiquée | | EXCHANGE RATES COURS DU CHANGE | | | | | | | | | | BFS Table I1 SBF Tableau I1 | | |
|---|---|---|------------|---|--------------------------------|--|--------------------------------|--|----------------------------------|---|------------------------------|---|----------|-------|
| | | U.S. dollar Dollar É.-U. | | | | Canadian dollar in U.S. funds Dollar canadien exprimé en dollar É.-U. | | Other currencies Autres monnaies | | | | Canadian-dollar effective exchange rate index (CER) ¹ Indice de taux de change effectif du dollar canadien (indice TCEC) ¹ 1992 = 100 | | |
| | | Canadian dollars per unit En dollars canadiens par unité | | Canadian cents per unit En cents canadiens par unité | | 3-month forward spread Report ou déport (-) à 3 mois | | Average of noon spot rates Moyenne des cours du comptant à midi | | | | | | |
| | | Spot rates Cours du comptant | | | | Closing Clôture | | Spot rates Cours du comptant | | Canadian dollars per unit En dollars canadiens par unité | | | | |
| | | High Haut | Low Bas | Closing Clôture | Average noon Moyenne à midi | Closing Clôture | Average noon Moyenne à midi | EMU Euro (UEM) | British pound Livres sterling | Swiss franc Franc suisse | Japanese yen Yen japonais | | | |
| | | V37433 | V37434 | V37432 | V37426 | | | V121742 | V37430 | V37429 | V37456 | V41498903 | | |
| 2016 | A | 1.3200 | 1.2765 | 1.3116 | 1.2994 | -0.06 | -0.05 | 0.7624 | 1.4563 | 1.7018 | 1.3378 | 0.012841 | 96.39 | |
| | S | 1.3281 | 1.2823 | 1.3117 | 1.3109 | -0.09 | -0.07 | 0.7624 | 1.4704 | 1.7222 | 1.3468 | 0.012880 | 95.75 | |
| | O | 1.3434 | 1.3005 | 1.3411 | 1.3251 | -0.11 | -0.09 | 0.7457 | 1.4594 | 1.6336 | 1.3417 | 0.012754 | 95.06 | |
| | N | 1.3588 | 1.3298 | 1.3429 | 1.3438 | -0.15 | -0.12 | 0.7447 | 1.4486 | 1.6706 | 1.3478 | 0.012378 | 94.36 | |
| 2016 | N | 2 | 1.3434 | 1.3353 | 1.3395 | 1.3389 | -0.10 | -0.11 | 0.7465 | 1.4717 | 1.6353 | 1.3593 | 0.012790 | 94.21 |
| | | 9 | 1.3477 | 1.3298 | 1.3378 | 1.3385 | -0.10 | -0.10 | 0.7475 | 1.4787 | 1.6663 | 1.3727 | 0.012856 | 94.13 |
| | | 16 | 1.3588 | 1.3405 | 1.3441 | 1.3485 | -0.13 | -0.12 | 0.7440 | 1.4506 | 1.6810 | 1.3522 | 0.012458 | 94.08 |
| | | 23 | 1.3540 | 1.3382 | 1.3496 | 1.3460 | -0.14 | -0.13 | 0.7410 | 1.4275 | 1.6724 | 1.3323 | 0.012128 | 94.56 |
| | | 30 | 1.3535 | 1.3360 | 1.3429 | 1.3453 | -0.15 | -0.14 | 0.7447 | 1.4241 | 1.6764 | 1.3245 | 0.011884 | 94.74 |
| | D | 7 | 1.3408 | 1.3233 | 1.3237 | 1.3287 | -0.15 | -0.14 | 0.7555 | 1.4216 | 1.6820 | 1.3152 | 0.011662 | 95.80 |
| | | 14 | 1.3294 | 1.3081 | 1.3274 | 1.3154 | -0.17 | -0.16 | 0.7534 | 1.3959 | 1.6636 | 1.2968 | 0.011436 | 96.87 |

Latest week: / Dernière semaine :

| | | | | | | | | | | | | | | |
|------|---|----|--------|--------|--------|--------|-------|-------|--------|--------|--------|--------|----------|-------|
| 2016 | D | 8 | 1.3251 | 1.3184 | 1.3191 | 1.3221 | -0.15 | -0.15 | 0.7581 | 1.4049 | 1.6625 | 1.3020 | 0.011580 | 96.34 |
| | | 9 | 1.3190 | 1.3153 | 1.3180 | 1.3164 | -0.16 | -0.16 | 0.7587 | 1.3875 | 1.6572 | 1.2924 | 0.011430 | 96.88 |
| | | 12 | 1.3152 | 1.3110 | 1.3134 | 1.3140 | -0.17 | -0.16 | 0.7614 | 1.3937 | 1.6656 | 1.2936 | 0.011390 | 96.97 |
| | | 13 | 1.3135 | 1.3102 | 1.3133 | 1.3120 | -0.16 | -0.16 | 0.7614 | 1.3952 | 1.6642 | 1.2966 | 0.011380 | 97.09 |
| | | 14 | 1.3294 | 1.3081 | 1.3274 | 1.3123 | -0.17 | -0.16 | 0.7534 | 1.3983 | 1.6683 | 1.2992 | 0.011400 | 97.04 |

(1) The Canadian-dollar effective exchange rate index (CER) replaces the C-6 index as the Bank's new measure of the value of the Canadian dollar vis-à-vis the currencies of its most important trading partners. / L'indice de taux de change effectif du dollar canadien (indice TCEC) s'agit du nouvel indice que la Banque utilise pour mesurer la valeur du dollar canadien par rapport aux monnaies des principaux partenaires commerciaux du Canada. L'indice TCEC remplace l'indice C-6.

Month, week ending
Mois ou semaine se terminant à la date indiquée

Overnight money market financing rate
Taux des fonds à un jour

V39050

| | | | |
|------|---|--------|--------|
| 2016 | A | 0.4875 | |
| | S | 0.5102 | |
| | O | 0.4944 | |
| | N | 0.4853 | |
| 2016 | N | 2 | 0.5000 |
| | | 9 | 0.4962 |
| | | 16 | 0.4881 |
| | | 23 | 0.4896 |
| | | 30 | 0.4853 |
| | D | 7 | 0.4964 |
| | | 14 | 0.4964 |

Latest week: / Dernière semaine :

| | | | |
|------|---|----|--------|
| 2016 | D | 8 | 0.4964 |
| | | 9 | 0.4960 |
| | | 12 | 0.4962 |
| | | 13 | 0.4963 |
| | | 14 | 0.4964 |

End of period
En fin de période

GOVERNMENT OF CANADA SECURITIES OUTSTANDING (Par Value)
ENCOURS DES TITRES DU GOUVERNEMENT CANADIEN (Valeur nominale)

BFS Table G4
SBF Tableau G4

Millions of Canadian dollars

En millions de dollars canadiens

| | | Treasury bills <i>Bons du Trésor</i> | Other direct and guaranteed securities ¹ <i>Autres titres émis ou garantis¹</i> | Canada Savings Bonds and other retail instruments <i>Obligations d'épargne du Canada et autres titres de placements au détail</i> | Total <i>Total</i> | Held by <i>Détenteurs</i> | | | | | | |
|------|---|---|--|--|-----------------------|---|-----------------------------|---|---|--|---|--|
| | | | | | | Bank of Canada <i>Banque du Canada</i> | | Government of Canada accounts ² <i>Comptes du gouvernement canadien²</i> | | | | |
| | | | | | | Treasury bills <i>Bons du Trésor</i> | Bonds <i>Obligations</i> | Total <i>Total</i> | Treasury bills <i>Bons du Trésor</i> | Bonds ³ <i>Obligations³</i> | Short-term instruments <i>Titres à court terme</i> | Total ³ <i>Total³</i> |
| | | V37331 | V37295 | V37289 | | V37370 | V37371 | V37369 | V37382 | V37383 | V37347 | V37363 |
| 2016 | A | 150,100 | 523,894 | 5,426 | 679,420 | 19,000 | 75,986 | 94,986 | - | 533 | - | 533 |
| | S | 152,000 | 521,890 | 5,395 | 679,285 | 19,127 | 76,583 | 95,710 | - | - | - | - |
| | O | 143,700 | 533,505 | 5,363 | 682,568 | 18,075 | 77,666 | 95,741 | - | - | - | - |
| | N | 142,400 | 535,232 | 5,197 | 682,829 | 16,675 | 77,524 | 94,199 | - | - | - | - |
| 2016 | N | 2 143,700 | 525,143 | 5,367 | 674,211 | 18,075 | 75,626 | 93,701 | - | - | - | - |
| | | 9 136,300 | 527,967 | 5,385 | 669,652 | 17,125 | 76,211 | 93,336 | - | - | - | - |
| | | 16 142,600 | 531,189 | 5,244 | 679,033 | 17,125 | 76,766 | 93,891 | - | - | - | - |
| | | 23 140,400 | 533,561 | 5,204 | 679,165 | 16,675 | 77,261 | 93,936 | - | - | - | - |
| | | 30 142,400 | 535,231 | 5,197 | 682,829 | 16,675 | 77,524 | 94,199 | - | - | - | - |
| | D | 7 135,400 | 537,914 | 5,162 | 678,475 | 16,600 | 78,109 | 94,709 | - | - | - | - |
| | | 14 140,800 | 533,599 | 5,138 | 679,537 | 16,600 | 78,109 | 94,709 | - | - | - | - |

Changes from the date indicated: / Variations par rapport à la date indiquée :

| | | | | | | | | | | | | | |
|------|---|----|--------|--------|------|--------|--------|-------|------|---|------|---|------|
| 2015 | D | 16 | -6,000 | 27,396 | -455 | 20,940 | -2,650 | 1,964 | -686 | - | -531 | - | -531 |
| 2016 | D | 7 | 5,400 | -4,315 | -24 | 1,062 | - | - | - | - | - | - | - |

End of period
En fin de période

GOVERNMENT OF CANADA SECURITIES OUTSTANDING (Par Value)
ENCOURS DES TITRES DU GOUVERNEMENT CANADIEN (Valeur nominale)

Millions of Canadian dollars

En millions de dollars canadiens

Held by
Détenteurs

General Public

Public

| Treasury bills <i>Bons du Trésor</i> | Marketable bonds and notes <i>Obligations et billets négociables</i> | Canada Savings Bonds and other retail instruments <i>Obligations d'épargne du Canada et autres titres de placement au détail</i> | Total <i>Total</i> | | |
|---|---|---|-----------------------|-------|---------|
| V37377 | V37378 | V37295 | V37375 | | |
| 2016 | A | 131,100 | 447,375 | 5,426 | 583,901 |
| | S | 132,873 | 445,307 | 5,395 | 583,575 |
| | O | 125,625 | 455,839 | 5,363 | 586,827 |
| | N | 125,725 | 457,708 | 5,197 | 588,630 |
| 2016 | N | 2 125,625 | 449,517 | 5,367 | 580,509 |
| | | 9 119,175 | 451,756 | 5,385 | 576,316 |
| | | 16 125,475 | 454,423 | 5,244 | 585,142 |
| | | 23 123,725 | 456,300 | 5,204 | 585,229 |
| | | 30 125,725 | 457,708 | 5,197 | 588,630 |
| | D | 7 118,800 | 459,805 | 5,162 | 583,767 |
| | | 14 124,200 | 455,490 | 5,138 | 584,828 |

Average of Wednesdays and Wednesday
Moyenne mensuelle des mercredis ou données du mercredi

GOVERNMENT OF CANADA CANADIAN DOLLAR DEPOSITS
DÉPÔTS EN DOLLARS CANADIENS DU GOUVERNEMENT CANADIEN

Millions of dollars

En millions de dollars

Held at
Détenteurs

Bank of Canada

Banque du Canada

Auction Participants
Participants aux adjudications

Total
Total

| V36642 | V37343 | Total <i>Total</i> | | |
|--------|--------|-----------------------|--------|--------|
| 2016 | A | 23,474 | 11,178 | 34,653 |
| | S | 23,337 | 8,791 | 32,128 |
| | O | 23,570 | 12,329 | 35,899 |
| | N | 22,296 | 8,923 | 31,220 |
| 2016 | N | 2 22,538 | 5,559 | 28,097 |
| | | 9 21,549 | 6,987 | 28,536 |
| | | 16 22,297 | 13,940 | 36,237 |
| | | 23 22,549 | 9,227 | 31,776 |
| | | 30 22,549 | 8,904 | 31,453 |
| | D | 7 22,155 | 10,578 | 32,733 |
| | | 14 21,659 | 16,464 | 38,123 |

Changes from the date indicated: / Variations par rapport à la date indiquée :

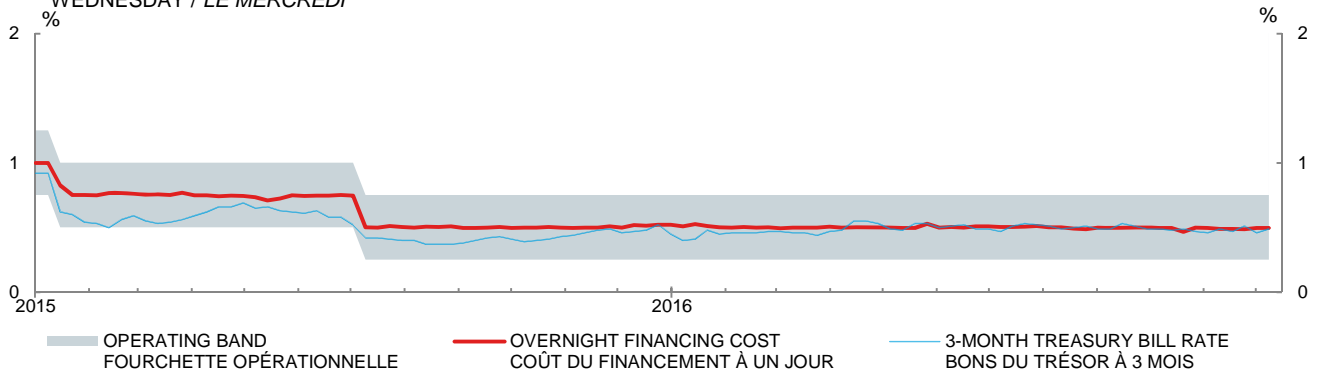
| | | | | | | | | | | | | |
|------|---|----|--------|--------|------|--------|------|---|----|--------|-------|-------|
| 2015 | D | 16 | -3,350 | 25,963 | -455 | 22,158 | 2015 | D | 16 | -2,479 | 9,464 | 6,985 |
| 2016 | D | 7 | 5,400 | -4,315 | -24 | 1,061 | 2016 | D | 7 | -496 | 5,886 | 5,390 |

(1) Includes securities denominated in foreign currency (excluding U.S. -pay "Canada Bills"). / Comprend les titres libellés en monnaies étrangères (à l'exclusion des « bons du Canada » en dollars É.-U.).

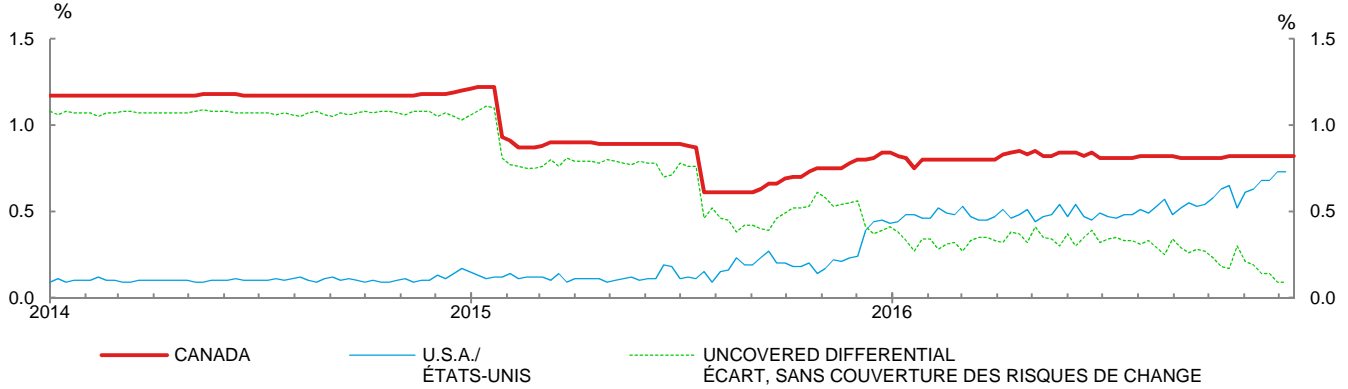
(2) Includes Government of Canada Accounts held at the Bank of Canada, plus non-market bonds held by the Canada Pension Plan. / Comprend les comptes du gouvernement canadien à la Banque du Canada et les titres non négociables détenus par le Régime de pensions du Canada.

(3) Effective September 2016, the composition for Government of Canada accounts held at the Bank of Canada no longer includes holdings of a government entity as these securities are not held by the Bank of Canada. / À partir de septembre 2016, les comptes du gouvernement canadien tenus auprès de la Banque du Canada ne contiendront plus de titres d'entités publiques, puisque ces actifs ne sont pas détenus par la Banque.

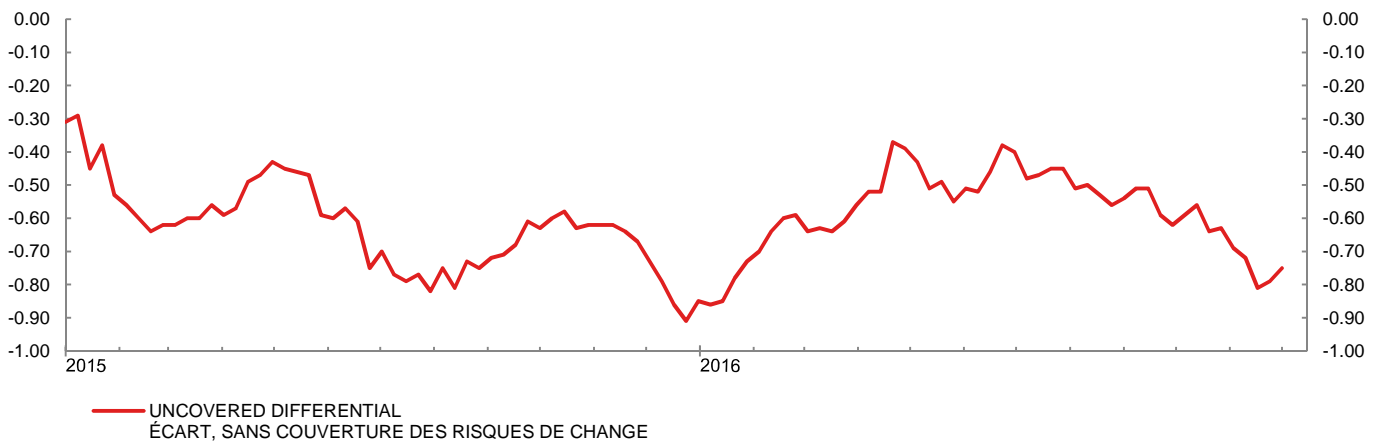
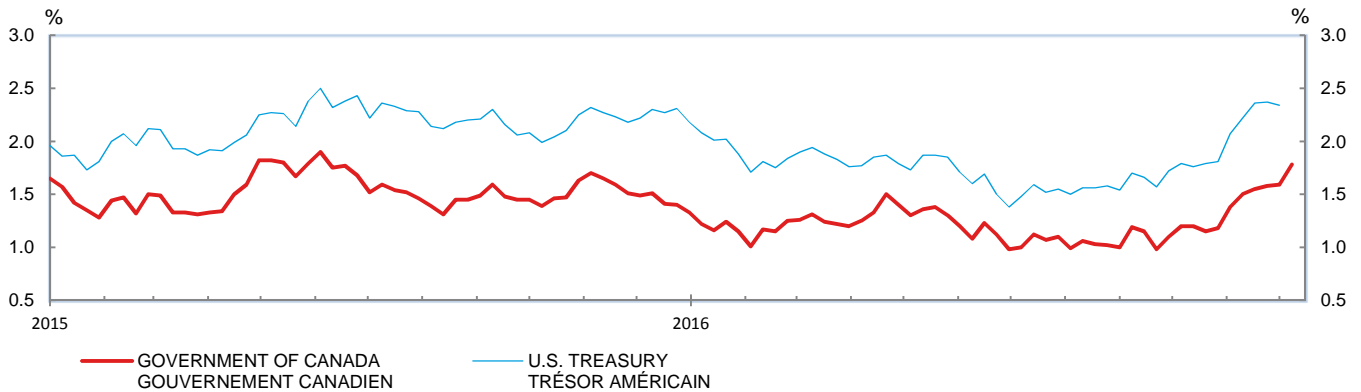
3-MONTH TREASURY BILL RATE AND OVERNIGHT FINANCING COST
 TAUX DES BONS DU TRÉSOR À 3 MOIS ET COÛT DU FINANCEMENT À UN JOUR
 WEDNESDAY / LE MERCREDI



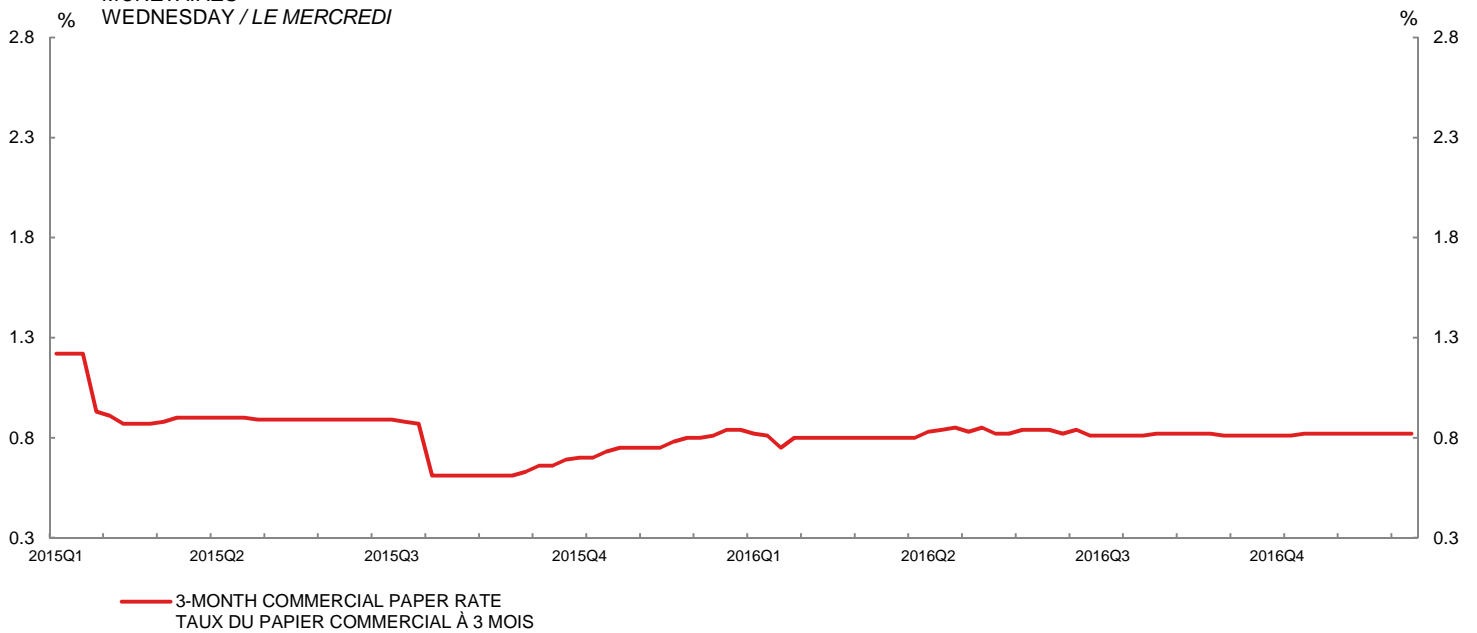
CANADA- U.S. 3-MONTH COMMERCIAL PAPER RATE
 TAUX DU PAPIER COMMERCIAL À 3 MOIS – CANADA ET ÉTATS-UNIS
 WEDNESDAY / LE MERCREDI



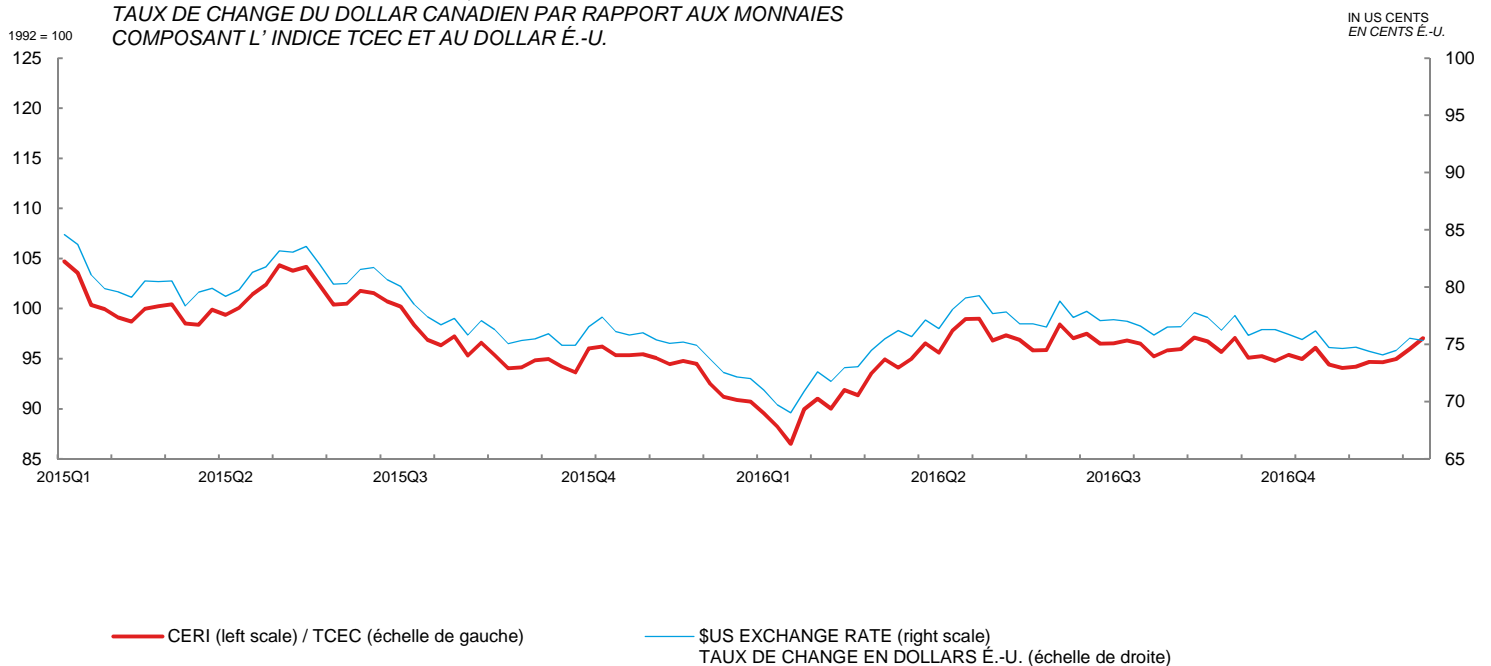
CANADA- U.S. GOVERNMENT 10 YEAR BOND YIELDS
 OBLIGATIONS À 10 ANS DES GOUVERNEMENTS CANADIEN ET AMÉRICAIN
 WEDNESDAY / LE MERCREDI



MONETARY CONDITIONS INDICATORS / INDICATEURS DES CONDITIONS
MONÉTAIRES
WEDNESDAY / LE MERCREDI

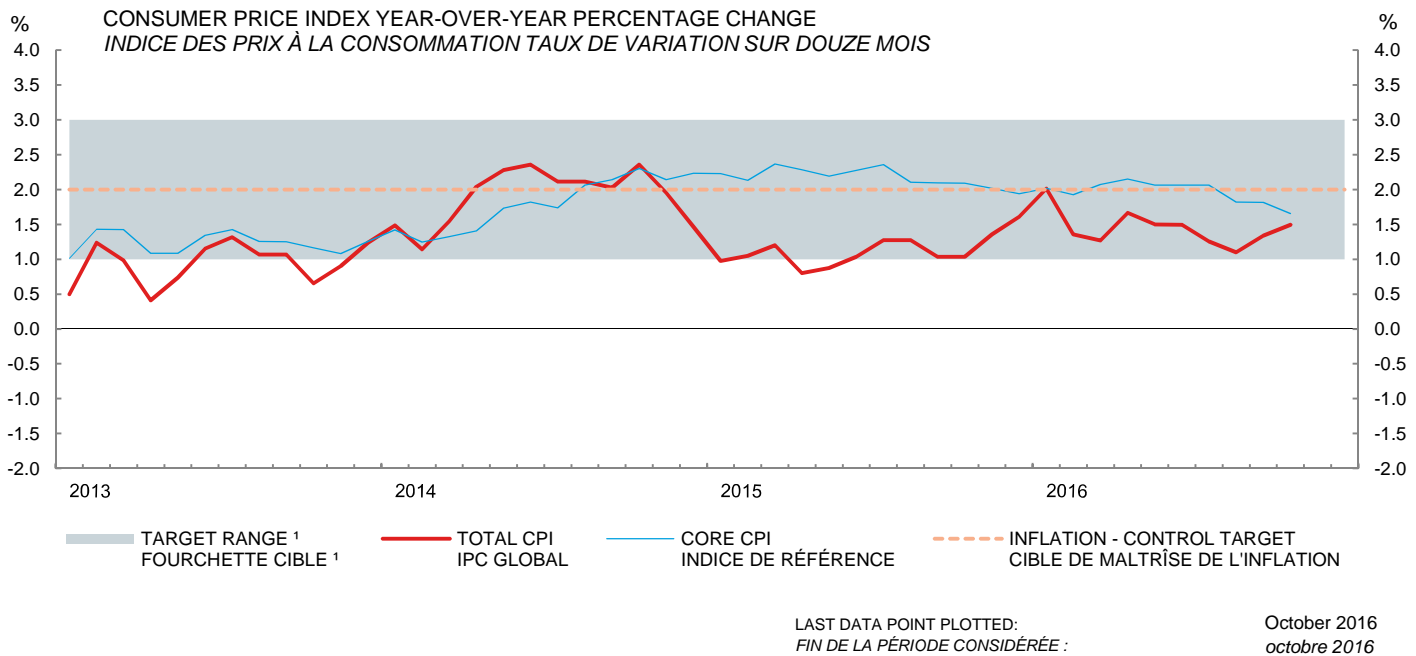


CERI EXCHANGE RATE INDEX AND \$U.S. EXCHANGE RATE
TAUX DE CHANGE DU DOLLAR CANADIEN PAR RAPPORT AUX MONNAIES
COMPOSANT L'INDICE TCEC ET AU DOLLAR É.-U.



LAST DATA POINT PLOTTED: 14-Dec-16
FIN DE LA PÉRIODE CONSIDÉRÉE : 14-déc-16

The Canadian-dollar effective exchange rate index (CERI) replaces the C-6 index as the Bank's new measure of the value of the Canadian dollar vis-à-vis the currencies of its most important trading partners. / L'indice de taux de change effectif du dollar canadien (indice TCEC) s'agit du nouvel indice que la Banque utilise pour mesurer la valeur du dollar canadien par rapport aux monnaies des principaux partenaires commerciaux du Canada. L'indice TCEC remplace l'indice C-6.



(1) Note: Although the target is expressed in terms of the total CPI, the Bank of Canada bases its policy actions on a core measure of the CPI that excludes eight of the most volatile components (fruits, vegetables, gasoline, fuel oil, natural gas, mortgage interest, inter-city transportation and tobacco products) as well as the effect of indirect taxes on the remaining components.
 Nota : Bien que la cible soit exprimée en fonction de l'IPC global, la Banque du Canada fonde ses décisions de politique monétaire sur un indice de référence qui exclut de l'IPC huit des composantes les plus volatiles (fruits, légumes, essence, mazout, gaz naturel, intérêts hypothécaires, transport interurbain et produits du tabac) ainsi que l'effet des impôts indirects sur les autres composantes.

| CONSUMER PRICE INDEX INDICE DES PRIX À LA CONSOMMATION | | | | | | | MONETARY CONDITIONS INDICATORS INDICATEURS DES CONDITIONS MONÉTAIRES | | | |
|---|--|---|---|------------------------------------|---|-----|---|--|------|---|
| Month Mois | Total CPI IPC global | | Percentage (y/y) (unadjusted) Taux de variation (a/a) (données non désaisonnalisées) | | | | Wednesday Le mercredi | 3-Month prime corporate paper rate Taux du papier de premier choix des sociétés non financières à 3 mois | | Canadian-dollar exchange rate effective index (CERI) Indice de taux de change effectif du dollar canadien (indice TCEC) |
| | Unadjusted Données non désai- sonnalisées | Seasonally adjusted Données désaisonnalisées | Total CPI IPC global | Core CPI Indice de référence | Alternative measures of trend inflation Autres mesures de l'inflation tendancielle CPIXFET CPIW IPCHAEI IPCP | | | | | |
| | V41690973 | V41690914 | | | | | | V121812 | | |
| 2015 M | 126.3 | 126.1 | 1.2 | 2.4 | 2.0 | 2.0 | 2016 A | 17 | 0.82 | 97.10 |
| A | 126.2 | 125.9 | 0.8 | 2.3 | 1.9 | 1.8 | | 24 | 0.82 | 96.71 |
| M | 126.9 | 126.3 | 0.9 | 2.2 | 1.8 | 1.8 | | 31 | 0.82 | 95.67 |
| J | 127.2 | 126.8 | 1.0 | 2.3 | 1.8 | 1.9 | S | 7 | 0.81 | 97.08 |
| J | 127.3 | 127.0 | 1.3 | 2.4 | 2.0 | 2.0 | | 14 | 0.81 | 95.09 |
| A | 127.3 | 127.0 | 1.3 | 2.1 | 1.8 | 1.9 | | 21 | 0.81 | 95.26 |
| S | 127.1 | 126.9 | 1.0 | 2.1 | 1.8 | 1.8 | | 28 | 0.81 | 94.77 |
| O | 127.2 | 127.1 | 1.0 | 2.1 | 1.7 | 1.8 | O | 5 | 0.81 | 95.39 |
| N | 127.1 | 127.3 | 1.4 | 2.0 | 1.8 | 1.8 | | 12 | 0.81 | 94.96 |
| D | 126.5 | 127.4 | 1.6 | 1.9 | 1.7 | 1.8 | | 19 | 0.82 | 96.09 |
| 2016 J | 126.8 | 127.6 | 2.0 | 2.0 | 1.8 | 1.9 | | 26 | 0.82 | 94.41 |
| F | 127.1 | 127.4 | 1.4 | 1.9 | 1.7 | 1.7 | N | 2 | 0.82 | 94.07 |
| M | 127.9 | 127.7 | 1.3 | 2.1 | 1.7 | 1.7 | | 9 | 0.82 | 94.19 |
| A | 128.3 | 128.0 | 1.7 | 2.2 | 1.9 | 1.8 | | 16 | 0.82 | 94.67 |
| M | 128.8 | 128.3 | 1.5 | 2.1 | 2.1 | 1.8 | | 23 | 0.82 | 94.63 |
| J | 129.1 | 128.6 | 1.5 | 2.1 | 2.1 | 1.8 | | 30 | 0.82 | 94.95 |
| J | 128.9 | 128.6 | 1.3 | 2.1 | 2.0 | 1.6 | D | 7 | 0.82 | 95.96 |
| A | 128.7 | 128.5 | 1.1 | 1.8 | 1.8 | 1.5 | | 14 | 0.82 | 97.04 |
| S | 128.8 | 128.7 | 1.3 | 1.8 | 1.9 | 1.5 | | | | |
| O | 129.1 | 129.0 | 1.5 | 1.7 | 1.8 | 1.5 | | | | |

Core CPI: The CPI excluding eight of the most volatile components (fruits, vegetables, gasoline, fuel oil, natural gas, mortgage interest, inter-city transportation and tobacco products) as well as the effect of indirect taxes on the remaining components. CANSIM identifier for this series (in level terms) is V41693242. / *Indice de référence : Indice des prix à la consommation excluant huit des composantes les plus volatiles de l'IPC (fruits, légumes, essence, mazout, gaz naturel, intérêts hypothécaires, transport interurbain et produits du tabac) ainsi que l'effet des impôts indirects sur les autres composantes. Le numéro d'identification CANSIM de cette série (données exprimées en niveaux) est V41693242.*

CPIXFET: The CPI excluding food, energy and the effect of indirect taxes. / *IPCHAEI : IPC hors alimentation, énergie et effet des impôts indirects*

CPIW: In this measure, each component of the total CPI is multiplied by an additional weight that is inversely proportional to the component's volatility, so that the more volatile the component the less it influences the overall index. / *Dans l'IPC, chacune des composantes de l'IPC global est multipliée par une pondération additionnelle qui est inversement proportionnelle à la variabilité de la composante, afin que les plus volatiles d'entre elles influencent moins l'évolution de l'indice global.*